

The background features a large blue silhouette of a runner in mid-stride, positioned on the left side. The background is a collage of light blue and white geometric shapes, including triangles and rectangles, overlaid with various data visualizations such as line graphs, bar charts, and circular gauges. Some text elements like '79th minute', '21%', '10K', '12K', '19,018', '16,545', '3,473', '15,545', '64.0', '57.7', '50.1', '43.2', '38.2', and '26.5' are scattered throughout. The overall aesthetic is clean and modern, suggesting a focus on performance and analytics.

opta

**Melgar
Vs
San Lorenzo**

**CONMEBOL Libertadores 2019
Fase de grupos
Fecha 1**

1. Opta Facts	3
2. Estadísticas totales de los jugadores de San Lorenzo	3
3. Historial ante equipos de Perú en CONMEBOL Libertadores.....	4
4. Estadísticas de San Lorenzo en CONMEBOL Libertadores 2017.....	5
5. Estadísticas de Melgar en CONMEBOL Libertadores 2019	6
6. Tabla de posiciones	7
7. Esta jornada	8
8. Próxima fecha	8
9. Goles convertidos en 1T y 2T	9
10. Goles recibidos en 1T y 2T	9
11. Cuándo se convirtieron los goles (minutos).....	10
12. Cuándo se recibieron los goles (minutos)	10
13. Resultados tras convertir el primer gol	11
14. Resultados tras recibir el primer gol	11
15. Cómo se convirtieron los goles	12
16. Cómo se recibieron los goles.....	12
17. Desde dónde se convirtieron los goles	13
18. Desde dónde se recibieron los goles	13
19. Goles convertidos de pelota quieta	14
20. Goles recibidos de pelota quieta.....	14
21. Conversión de remates	15
22. Precisión de remates.....	15
23. Pases (excluyendo centros)	16
24. Centros	16
25. Posesión de balón	17
26. Defensa - Remates en contra	18
27. Defensa - Arco en cero.....	18
28. Registro disciplinario	19
29. Información de los árbitros	20
30. Top 20 jugadores - Goles.....	21
31. Top 20 jugadores - Goles y asistencias.....	21
32. Top 20 jugadores - Remates	22
33. Top 20 jugadores - Asistencias y chances creadas	22
34. Top 20 jugadores - Pases (campo rival)	23
35. Top 20 jugadores - Duelos individuales	23
36. Arqueros - Atajadas / Tiros.....	24

1. Opta Facts



Melgar – San Lorenzo




- Melgar y San Lorenzo se enfrentarán por primera vez en una competición CONMEBOL.
- Melgar ganó y no recibió goles en sus últimos dos partidos jugando como local en CONMEBOL Libertadores, 1-0 ante Universidad de Chile y 2-0 ante Caracas.
- San Lorenzo perdió en sus últimos dos debuts en CONMEBOL Libertadores, fue 0-2 ante Liga de Quito en 2016 y 0-4 ante Flamengo en 2017, ambos como visitante.
- Melgar perdió los dos partidos que disputó ante equipos argentinos en CONMEBOL Libertadores, ambos en 2017 ante River Plate.
- San Lorenzo disputó dos partidos en Perú por CONMEBOL Libertadores, ambos ante Universitario, con un empate y una derrota.

2. Estadísticas totales de los jugadores de San Lorenzo


Jugador	Posición	Nacimiento	Ciudad	País	Altura	Partidos en San Lorenzo	Goles en San Lorenzo
Sebastián Torrico	Arquero	22/02/1980	Luján de Cuyo (Mendoza)	Argentina	1,83	169	0
Nicolás Blandi	Delantero	13/01/1990	Campana (Bs. As.)	Argentina	1,81	146	60
Gonzalo Rodríguez	Defensor	10/04/1984	Capital Federal	Argentina	1,82	99	7
Fernando Belluschi	Volante	10/09/1983	Los Quirquinchos (Santa Fe)	Argentina	1,73	98	15
Fabrizio Coloccini	Defensor	22/01/1982	Alta Gracia (Córdoba)	Argentina	1,84	72	3
Ruben Botta	Volante	31/01/1990	San Juan	Argentina	1,75	71	6
Gabriel Rojas	Defensor	22/06/1997	Almirante Brown (Bs. As.)	Argentina	1,72	56	0
Marcos Senesi	Defensor	10/05/1997	Concordia (Entre Ríos)	Argentina	1,83	54	1
Nicolás Reniero	Delantero	18/03/1995	Villa Rosario (Entre Ríos)	Argentina	1,83	52	11
Víctor Salazar	Defensor	26/05/1993	Tafí Viejo (Tucumán)	Argentina	1,75	34	0
Nahuel Barrios	Volante	07/05/1998	Dock Sud (Bs. As.)	Argentina	1,56	33	3
Pablo Mouche	Delantero	11/10/1987	San Martín (Bs. As.)	Argentina	1,77	20	1
Ariel Rojas	Volante	16/01/1986	Garín (Bs. As)	Argentina	1,76	18	0
Elías Pereyra	Defensor	15/02/1999	La Matanza (Bs. As)	Argentina	1,72	12	0
Gerónimo Poblete	Volante	06/02/1997	Tunuyán (Mendoza)	Argentina	1,73	12	0
Adolfo Julián Gaich	Delantero	26/02/1999	Córdoba	Argentina	1,89	11	3
Marcelo Herrera	Defensor	03/11/1998	Corrientes	Argentina	1,80	7	0
Manuel Insaurralde	Volante	31/01/1999	Formosa	Argentina	1,76	6	0
Gianluca Ferrari	Defensor	30/06/1997	Rosario (Santa Fe)	Argentina	1,81	6	1
Raúl Loaiza	Volante	08/19/1994	Cartagena (Colombia)	Colombia	1,80	6	0
Héctor Fértoli	Delantero	03/12/1994	El Trébol (Santa Fe)	Argentina	1,74	5	0
Gino Peruzzi	Defensor	09/06/1992	Corral de Bustos (Córdoba)	Argentina	1,76	5	0
Fernando Monetti	Arquero	21/02/1989	La Plata (Bs. As)	Argentina	1,84	5	0
Gonzalo Castellani	Volante	10/08/1987	Capital Federal	Argentina	1,83	5	0
José Devecchi	Arquero	09/07/1995	Corrientes	Argentina	1,88	4	0
Gustavo Torres	Delantero	15/06/1996	La Cumbre (Colombia)	Colombia	1,81	4	0
Andrés Rentería	Delantero	06/03/1993	Medellín	Colombia	1,79	3	0
Damián Pérez	Defensor	22/12/1988	Lanús (Bs. As)	Argentina	1,68	3	0
Jonás Acevedo	Volante	06/02/1997	Concarán (San Luis)	Argentina	1,72	2	0
Alexander Díaz	Delantero	22/03/2000	9 de Julio (Bs. As)	Argentina	1,72	2	0
Matías Palacios	Volante	01/05/2002	General Pico (La Pampa)	Argentina	1,68	1	0
José Vivanco	Defensor	22/02/1998	Capital Federal	Argentina	1,83	1	0
Rodrigo Tapia	Defensor	28/09/1994	Hipólito Yrigoyen (Salta)	Argentina	1,84	1	0
Román Martínez	Volante	27/03/1983	Morón (Bs. As)	Argentina	1,85	1	1
Santiago González	Delantero	25/07/1999	San Martín (Mendoza)	Argentina	1,69	0	0

3. Historial ante equipos de Perú en CONMEBOL Libertadores

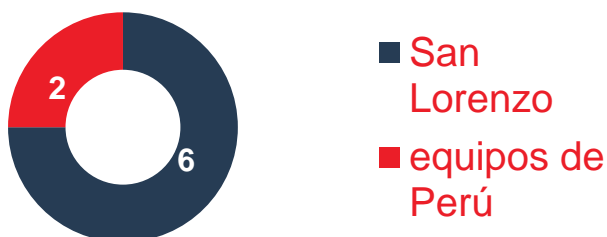
Historial



Historial de visitante



Goles anotados



4. Estadísticas de San Lorenzo en CONMEBOL Libertadores 2017

San Lorenzo debuta ante Melgar en la CONMEBOL Libertadores 2019; su anterior participación fue en 2017.



Partidos					
10	5	3	2	50.0	1
Partidos jugados	Partidos ganados	Partidos empatados	Partidos perdidos	% Partidos ganados	Posición en el grupo

Defensa			
11	1.1	3	1
Goles recibidos	Por partido	Partidos sin recibir goles	Penales concedidos

159	121	995	469	270	118
Quites	Quites con recuperación	Duelos	Duelos ganados	Duelos aéreos	Duelos aéreos ganados

Disciplina		Ataque	
149	166	87	12.6
Faltas recibidas	Faltas cometidas	Remates totales (excluyendo bloqueados)	% Tasa de conversión
28	0	37	81.8
Tarjetas amarillas	Tarjetas Rojas	Remates al arco	Minutos por gol
		11	
		Goles anotados	
2	4	5	0
Pie Izquierdo	Pie Derecho	Cabeza	Otro
1	10		
Goles anotados de penal	Goles dentro del área		
1	1		
Penales fallados	Goles fuera del área		Goles de tiro libre indirecto

5. Estadísticas de Melgar en CONMEBOL Libertadores 2019



Partidos					
4	2	1	1	50.0	0
Partidos jugados	Partidos ganados	Partidos empatados	Partidos perdidos	% Partidos ganados	Posición en el grupo

Defensa			
2	0.5	3	1
Goles recibidos	Por partido	Partidos sin recibir goles	Penales concedidos

83	50	425	226	131	64
Quites	Quites con recuperación	Duelos	Duelos ganados	Duelos aéreos	Duelos aéreos ganados

Disciplina		Ataque	
54	41	34	11.8
Faltas recibidas	Faltas cometidas	Remates totales (excluyendo bloqueados)	% Tasa de conversión
10	1	14	90.0
Tarjetas amarillas	Tarjetas Rojas	Remates al arco	Minutos por gol
		4	
		Goles anotados	
		1	2
		Pie Izquierdo	Pie Derecho
		1	0
		Cabeza	Otro
		0	2
		Goles anotados de penal	Goles dentro del área
		0	2
		Penales fallados	Goles fuera del área
			0
			Goles de tiro libre indirecto

6. Tabla de posiciones

Grupo A		Partidos	V	E	D	Goles	Diferencia	Puntos
1	River Plate	0	0	0	0	0:0	0	0
2	Internacional	0	0	0	0	0:0	0	0
3	Alianza Lima	0	0	0	0	0:0	0	0
4	Palestino	0	0	0	0	0:0	0	0

Grupo B		Partidos	V	E	D	Goles	Diferencia	Puntos
1	Cruzeiro	0	0	0	0	0:0	0	0
2	Emelec	0	0	0	0	0:0	0	0
3	Huracán	0	0	0	0	0:0	0	0
4	Deportivo Lara	0	0	0	0	0:0	0	0

Grupo C		Partidos	V	E	D	Goles	Diferencia	Puntos
1	Olimpia	0	0	0	0	0:0	0	0
2	Sporting Cristal	0	0	0	0	0:0	0	0
3	Godoy Cruz	0	0	0	0	0:0	0	0
4	Universidad de Concepción	0	0	0	0	0:0	0	0

Grupo D		Partidos	V	E	D	Goles	Diferencia	Puntos
1	Peñarol	0	0	0	0	0:0	0	0
2	Flamengo	0	0	0	0	0:0	0	0
3	LDU Quito	0	0	0	0	0:0	0	0
4	Club San José	0	0	0	0	0:0	0	0

Grupo E		Partidos	V	E	D	Goles	Diferencia	Puntos
1	Nacional	0	0	0	0	0:0	0	0
2	Cerro Porteño	0	0	0	0	0:0	0	0
3	Zamora FC	0	0	0	0	0:0	0	0
4	Atlético Mineiro	0	0	0	0	0:0	0	0

Grupo F		Partidos	V	E	D	Goles	Diferencia	Puntos
1	Palmeiras	0	0	0	0	0:0	0	0
2	San Lorenzo	0	0	0	0	0:0	0	0
3	Junior	0	0	0	0	0:0	0	0
4	Melgar	0	0	0	0	0:0	0	0

Grupo G		Partidos	V	E	D	Goles	Diferencia	Puntos
1	Boca Juniors	0	0	0	0	0:0	0	0
2	Athletico Paranaense	0	0	0	0	0:0	0	0
3	Jorge Wilstermann	0	0	0	0	0:0	0	0
4	Deportes Tolima	0	0	0	0	0:0	0	0

Grupo H		Partidos	V	E	D	Goles	Diferencia	Puntos
1	Grêmio	0	0	0	0	0:0	0	0
2	Universidad Católica	0	0	0	0	0:0	0	0
3	Rosario Central	0	0	0	0	0:0	0	0
4	Libertad	0	0	0	0	0:0	0	0

7. Esta jornada

Jornada 1	
Club San José	Flamengo
Melgar	San Lorenzo
Godoy Cruz	Olimpia
Jorge Wilstermann	Boca Juniors
Libertad	Universidad Católica
Deportes Tolima	Athletico Paranaense
Universidad de Concepción	Sporting Cristal
Palestino	Internacional
Atlético Mineiro	Cerro Porteño
Alianza Lima	River Plate
Rosario Central	Grêmio
Zamora FC	Nacional
Junior	Palmeiras
Huracán	Cruzeiro
LDU Quito	Peñarol
Deportivo Lara	Emelec

8. Próxima fecha

Jornada 2	
Palmeiras	Melgar
Olimpia	Universidad de Concepción
Boca Juniors	Deportes Tolima
Sporting Cristal	Godoy Cruz
Grêmio	Libertad
Nacional	Atlético Mineiro
Cruzeiro	Deportivo Lara
Cerro Porteño	Zamora FC
San Lorenzo	Junior
Flamengo	LDU Quito
River Plate	Palestino
Universidad Católica	Rosario Central
Internacional	Alianza Lima
Peñarol	Club San José
Athletico Paranaense	Jorge Wilstermann
Emelec	Huracán

9. Goles convertidos en 1T y 2T

Puesto	Equipo	Primer tiempo	Segundo tiempo	% Goles en el segundo tiempo
1	Deportivo La Guaira	0	2	100%
2	Libertad	1	6	86%
3	Melgar	1	3	75%
4	Defensor Sporting Club	2	5	71%
5	Palestino	2	4	67%
6	Barcelona de Guayaquil	1	2	67%
7	Danubio	2	2	50%
8	Atlético Nacional	1	1	50%
8	Independiente Medellín	1	1	50%
8	The Strongest	1	1	50%
8	Real Garcilaso	1	1	50%
12	Bolívar	3	2	40%
12	Talleres de Córdoba	3	2	40%
14	Caracas FC	2	1	33%
15	Atlético Mineiro	5	2	29%
16	Delfín	5	1	17%
17	Nacional (Asunción)	1	0	0%
18	Universidad de Chile	0	0	0%
18	São Paulo	0	0	0%

10. Goles recibidos en 1T y 2T

Puesto	Equipo	Primer tiempo	Segundo tiempo	% Goles en el segundo tiempo
1	São Paulo	0	2	100%
1	Real Garcilaso	0	2	100%
1	Atlético Nacional	0	1	100%
1	Barcelona de Guayaquil	0	1	100%
1	Universidad de Chile	0	1	100%
6	The Strongest	1	5	83%
7	Talleres de Córdoba	1	3	75%
8	Bolívar	2	4	67%
9	Deportivo La Guaira	1	2	67%
10	Defensor Sporting Club	5	5	50%
11	Atlético Mineiro	2	2	50%
11	Caracas FC	2	2	50%
13	Independiente Medellín	1	1	50%
13	Melgar	1	1	50%
15	Libertad	2	1	33%
16	Palestino	4	1	20%
16	Danubio	4	1	20%
16	Nacional (Asunción)	4	1	20%
19	Delfín	2	0	0%

11. Cuándo se convirtieron los goles (minutos)

Equipo	0-15		16-30		31-45		46-60		61-75		76-90	
Atlético Mineiro	2	28%	3	42%	0	0%	0	0%	0	0%	2	28%
Atlético Nacional	0	0%	0	0%	1	50%	0	0%	1	50%	0	0%
Barcelona de Guayaquil	0	0%	0	0%	1	33%	0	0%	1	33%	1	33%
Bolívar	0	0%	0	0%	3	60%	0	0%	2	40%	0	0%
Caracas FC	0	0%	0	0%	2	66%	1	33%	0	0%	0	0%
Danubio	0	0%	0	0%	2	50%	1	25%	0	0%	1	25%
Defensor Sporting Club	1	14%	0	0%	1	14%	1	14%	0	0%	4	57%
Delfín	2	33%	1	16%	2	33%	0	0%	0	0%	1	16%
Deportivo La Guaira	0	0%	0	0%	0	0%	0	0%	1	50%	1	50%
Independiente Medellín	0	0%	0	0%	1	50%	1	50%	0	0%	0	0%
Libertad	0	0%	0	0%	1	14%	1	14%	1	14%	4	57%
Melgar	0	0%	0	0%	1	25%	2	50%	0	0%	1	25%
Nacional (Asunción)	1	100%	0	0%	0	0%	0	0%	0	0%	0	0%
Palestino	0	0%	0	0%	2	33%	0	0%	3	50%	1	16%
Real Garcilaso	1	50%	0	0%	0	0%	0	0%	1	50%	0	0%
São Paulo	0	0%	0	0%	0	0%	0	0%	0	0%	0	0%
Talleres de Córdoba	1	20%	1	20%	1	20%	1	20%	0	0%	1	20%
The Strongest	0	0%	0	0%	1	50%	1	50%	0	0%	0	0%
Universidad de Chile	0	0%	0	0%	0	0%	0	0%	0	0%	0	0%

12. Cuándo se recibieron los goles (minutos)

Equipo	0-15		16-30		31-45		46-60		61-75		76-90	
Atlético Mineiro	0	0%	0	0%	2	50%	1	25%	0	0%	1	25%
Atlético Nacional	0	0%	0	0%	0	0%	1	####	0	0%	0	0%
Barcelona de Guayaquil	0	0%	0	0%	0	0%	0	0%	0	0%	1	####
Bolívar	1	16%	0	0%	1	16%	1	16%	0	0%	3	50%
Caracas FC	0	0%	1	25%	1	25%	1	25%	0	0%	1	25%
Danubio	1	20%	3	60%	0	0%	0	0%	0	0%	1	20%
Defensor Sporting Club	1	10%	0	0%	4	40%	0	0%	3	30%	2	20%
Delfín	1	50%	0	0%	1	50%	0	0%	0	0%	0	0%
Deportivo La Guaira	1	33%	0	0%	0	0%	0	0%	2	66%	0	0%
Independiente Medellín	0	0%	0	0%	1	50%	0	0%	1	50%	0	0%
Libertad	0	0%	0	0%	2	66%	1	33%	0	0%	0	0%
Melgar	0	0%	0	0%	1	50%	1	50%	0	0%	0	0%
Nacional (Asunción)	2	40%	0	0%	2	40%	0	0%	0	0%	1	20%
Palestino	1	20%	1	20%	2	40%	1	20%	0	0%	0	0%
Real Garcilaso	0	0%	0	0%	0	0%	0	0%	1	50%	1	50%
São Paulo	0	0%	0	0%	0	0%	1	50%	0	0%	1	50%
Talleres de Córdoba	0	0%	0	0%	1	25%	0	0%	2	50%	1	25%
The Strongest	0	0%	0	0%	1	16%	0	0%	1	16%	4	66%
Universidad de Chile	0	0%	0	0%	0	0%	1	####	0	0%	0	0%

13. Resultados tras convertir el primer gol

Equipo	Partidos	Victorias	Empates	Derrotas
Atlético Mineiro	3	2 67%	1 33%	0 0%
Atlético Nacional	2	2 100%	0 0%	0 0%
Barcelona de Guayaquil	2	1 50%	0 0%	1 50%
Bolívar	0	0 0%	0 0%	0 0%
Caracas FC	1	1 100%	0 0%	0 0%
Danubio	0	0 0%	0 0%	0 0%
Defensor Sporting Club	2	1 50%	0 0%	1 50%
Delfín	2	1 50%	1 50%	0 0%
Deportivo La Guaira	1	1 100%	0 0%	0 0%
Independiente Medellín	1	0 0%	1 100%	0 0%
Libertad	2	2 100%	0 0%	0 0%
Melgar	2	2 100%	0 0%	0 0%
Nacional (Asunción)	1	0 0%	0 0%	1 100%
Palestino	1	0 0%	1 100%	0 0%
Real Garcilaso	1	1 100%	0 0%	0 0%
São Paulo	0	0 0%	0 0%	0 0%
Talleres de Córdoba	3	1 33%	1 33%	1 33%
The Strongest	1	0 0%	1 100%	0 0%
Universidad de Chile	0	0 0%	0 0%	0 0%

14. Resultados tras recibir el primer gol

Equipo	Partidos	Victorias	Empates	Derrotas
Atlético Mineiro	0	0 0%	0 0%	0 0%
Atlético Nacional	1	0 0%	0 0%	1 100%
Barcelona de Guayaquil	0	0 0%	0 0%	0 0%
Bolívar	2	1 50%	0 0%	1 50%
Caracas FC	2	0 0%	1 50%	1 50%
Danubio	2	0 0%	1 50%	1 50%
Defensor Sporting Club	3	1 33%	0 0%	2 67%
Delfín	1	1 100%	0 0%	0 0%
Deportivo La Guaira	2	0 0%	0 0%	2 100%
Independiente Medellín	1	0 0%	1 100%	0 0%
Libertad	2	0 0%	1 50%	1 50%
Melgar	1	0 0%	0 0%	1 100%
Nacional (Asunción)	1	0 0%	0 0%	1 100%
Palestino	3	1 33%	2 67%	0 0%
Real Garcilaso	1	0 0%	0 0%	1 100%
São Paulo	1	0 0%	0 0%	1 100%
Talleres de Córdoba	0	0 0%	0 0%	0 0%
The Strongest	1	0 0%	0 0%	1 100%
Universidad de Chile	1	0 0%	0 0%	1 100%

15. Cómo se convirtieron los goles

Equipo	Cabeza		Izquierda		Derecha		Otro		Propio		Total
Atlético Mineiro	4	57%	0	0%	3	43%	0	0%	0	0%	7
Atlético Nacional	1	50%	1	50%	0	0%	0	0%	0	0%	2
Barcelona de Guayaquil	1	33%	1	33%	1	33%	0	0%	0	0%	3
Bolívar	2	40%	1	20%	2	40%	0	0%	0	0%	5
Caracas FC	0	0%	0	0%	3	100%	0	0%	0	0%	3
Danubio	1	25%	1	25%	2	50%	0	0%	0	0%	4
Defensor Sporting Club	0	0%	1	14%	6	86%	0	0%	0	0%	7
Delfín	1	17%	3	50%	2	33%	0	0%	0	0%	6
Deportivo La Guaira	0	0%	0	0%	2	100%	0	0%	0	0%	2
Independiente Medellín	1	50%	0	0%	1	50%	0	0%	0	0%	2
Libertad	1	14%	4	57%	2	29%	0	0%	0	0%	7
Melgar	1	25%	1	25%	2	50%	0	0%	0	0%	4
Nacional (Asunción)	0	0%	0	0%	1	100%	0	0%	0	0%	1
Palestino	0	0%	1	17%	5	83%	0	0%	0	0%	6
Real Garcilaso	0	0%	0	0%	2	100%	0	0%	0	0%	2
São Paulo	0	0%	0	0%	0	0%	0	0%	0	0%	0
Talleres de Córdoba	0	0%	3	60%	2	40%	0	0%	0	0%	5
The Strongest	1	50%	1	50%	0	0%	0	0%	0	0%	2
Universidad de Chile	0	0%	0	0%	0	0%	0	0%	0	0%	0

16. Cómo se recibieron los goles

Equipo	Cabeza		Izquierda		Derecha		Otro		Propio		Total
Atlético Mineiro	1	25%	1	25%	2	50%	0	0%	0	0%	4
Atlético Nacional	0	0%	1	100%	0	0%	0	0%	0	0%	1
Barcelona de Guayaquil	0	0%	0	0%	1	100%	0	0%	0	0%	1
Bolívar	0	0%	1	17%	5	83%	0	0%	0	0%	6
Caracas FC	1	25%	1	25%	2	50%	0	0%	0	0%	4
Danubio	2	40%	0	0%	3	60%	0	0%	0	0%	5
Defensor Sporting Club	5	50%	2	20%	3	30%	0	0%	0	0%	10
Delfín	0	0%	0	0%	2	100%	0	0%	0	0%	2
Deportivo La Guaira	0	0%	1	33%	2	67%	0	0%	0	0%	3
Independiente Medellín	0	0%	0	0%	2	100%	0	0%	0	0%	2
Libertad	2	67%	1	33%	0	0%	0	0%	0	0%	3
Melgar	0	0%	0	0%	2	100%	0	0%	0	0%	2
Nacional (Asunción)	1	20%	3	60%	1	20%	0	0%	0	0%	5
Palestino	1	20%	2	40%	2	40%	0	0%	0	0%	5
Real Garcilaso	0	0%	0	0%	2	100%	0	0%	0	0%	2
São Paulo	0	0%	1	50%	1	50%	0	0%	0	0%	2
Talleres de Córdoba	0	0%	1	25%	3	75%	0	0%	0	0%	4
The Strongest	1	17%	3	50%	2	33%	0	0%	0	0%	6
Universidad de Chile	0	0%	0	0%	1	100%	0	0%	0	0%	1

17. Desde dónde se convirtieron los goles

Equipo	En		Fuera		Pelota quieta		Pen		Total
Atlético Mineiro	6	86%	0	0%	0	0%	1	14%	7
Atlético Nacional	1	50%	1	50%	0	0%	0	0%	2
Barcelona de Guayaquil	2	67%	1	33%	0	0%	0	0%	3
Bolívar	5	100%	0	0%	0	0%	0	0%	5
Caracas FC	2	67%	1	33%	0	0%	0	0%	3
Danubio	2	50%	1	25%	0	0%	1	25%	4
Defensor Sporting Club	3	43%	3	43%	0	0%	1	14%	7
Delfín	4	67%	1	17%	0	0%	1	17%	6
Deportivo La Guaira	1	50%	1	50%	0	0%	0	0%	2
Independiente Medellín	2	100%	0	0%	0	0%	0	0%	2
Libertad	5	71%	2	29%	0	0%	0	0%	7
Melgar	2	50%	2	50%	0	0%	0	0%	4
Nacional (Asunción)	0	0%	0	0%	1	100%	0	0%	1
Palestino	6	100%	0	0%	0	0%	0	0%	6
Real Garcilaso	1	50%	1	50%	0	0%	0	0%	2
São Paulo	0	0%	0	0%	0	0%	0	0%	0
Talleres de Córdoba	2	40%	2	40%	0	0%	1	20%	5
The Strongest	1	50%	1	50%	0	0%	0	0%	2
Universidad de Chile	0	0%	0	0%	0	0%	0	0%	0

18. Desde dónde se recibieron los goles

Equipo	En		Fuera		Pelota quieta		Pen		Total
Atlético Mineiro	2	50%	1	25%	0	0%	1	25%	4
Atlético Nacional	1	100%	0	0%	0	0%	0	0%	1
Barcelona de Guayaquil	0	0%	1	100%	0	0%	0	0%	1
Bolívar	3	50%	2	33%	0	0%	1	17%	6
Caracas FC	2	50%	1	25%	0	0%	1	25%	4
Danubio	4	80%	0	0%	0	0%	1	20%	5
Defensor Sporting Club	9	90%	1	10%	0	0%	0	0%	10
Delfín	0	0%	1	50%	1	50%	0	0%	2
Deportivo La Guaira	1	33%	2	67%	0	0%	0	0%	3
Independiente Medellín	2	100%	0	0%	0	0%	0	0%	2
Libertad	2	67%	1	33%	0	0%	0	0%	3
Melgar	2	100%	0	0%	0	0%	0	0%	2
Nacional (Asunción)	4	80%	1	20%	0	0%	0	0%	5
Palestino	4	80%	0	0%	0	0%	1	20%	5
Real Garcilaso	1	50%	1	50%	0	0%	0	0%	2
São Paulo	0	0%	2	100%	0	0%	0	0%	2
Talleres de Córdoba	4	100%	0	0%	0	0%	0	0%	4
The Strongest	4	67%	2	33%	0	0%	0	0%	6
Universidad de Chile	0	0%	1	100%	0	0%	0	0%	1

19. Goles convertidos de pelota quieta

Equipo	Penal	Córners	Tiros libres directos	Tiros libres indirectos	Laterales	Total	% Pelota quieta
The Strongest	0	1	0	1	0	2	100.00%
Nacional (Asunción)	0	0	1	0	0	1	100.00%
Danubio	1	0	0	1	0	2	50.00%
Independiente Medellín	0	0	0	1	0	1	50.00%
Real Garcilaso	0	0	0	1	0	1	50.00%
Libertad	0	1	0	2	0	3	42.90%
Barcelona de Guayaquil	0	0	0	1	0	1	33.30%
Atlético Mineiro	1	0	0	1	0	2	28.60%
Melgar	0	0	0	1	0	1	25.00%
Bolívar	0	1	0	0	0	1	20.00%
Talleres de Córdoba	1	0	0	0	0	1	20.00%
Delfín	1	0	0	0	0	1	16.70%
Palestino	0	0	0	0	1	1	16.70%
Defensor Sporting Club	1	0	0	0	0	1	14.30%
Atlético Nacional	0	0	0	0	0	0	0.00%
Caracas FC	0	0	0	0	0	0	0.00%
Deportivo La Guaira	0	0	0	0	0	0	0.00%
São Paulo	0	0	0	0	0	0	0.00%
Universidad de Chile	0	0	0	0	0	0	0.00%

20. Goles recibidos de pelota quieta

Equipo	Penal	Córners	Tiros libres directos	Tiros libres indirectos	Laterales	Total	% Pelota quieta
Atlético Nacional	0	0	0	1	0	1	100.00%
Libertad	0	1	0	1	0	2	66.70%
Atlético Mineiro	1	0	0	1	0	2	50.00%
Caracas FC	1	0	0	1	0	2	50.00%
Delfín	0	0	1	0	0	1	50.00%
Palestino	1	0	0	1	0	2	40.00%
The Strongest	0	1	0	1	0	2	33.30%
Deportivo La Guaira	0	0	0	1	0	1	33.30%
Defensor Sporting Club	0	1	0	2	0	3	30.00%
Talleres de Córdoba	0	0	0	0	1	1	25.00%
Danubio	1	0	0	0	0	1	20.00%
Bolívar	1	0	0	0	0	1	16.70%
Barcelona de Guayaquil	0	0	0	0	0	0	0.00%
Independiente Medellín	0	0	0	0	0	0	0.00%
Melgar	0	0	0	0	0	0	0.00%
Nacional (Asunción)	0	0	0	0	0	0	0.00%
Real Garcilaso	0	0	0	0	0	0	0.00%
São Paulo	0	0	0	0	0	0	0.00%
Universidad de Chile	0	0	0	0	0	0	0.00%

21. Conversión de remates

Puesto	Equipo	Goles	Conversión
1	Danubio	4	23.5%
2	Libertad	7	18.4%
3	Palestino	6	18.2%
4	Talleres de Córdoba	5	14.3%
5	Bolívar	5	13.2%
6	Atlético Mineiro	7	12.7%
7	Melgar	4	11.8%
8	Defensor Sporting Club	7	11.1%
9	Delfín	6	10.7%
10	Barcelona de Guayaquil	3	10.3%
11	The Strongest	2	9.5%
12	Independiente Medellín	2	8.3%
13	Nacional (Asunción)	1	8.3%
14	Caracas FC	3	7.9%
15	Real Garcilaso	2	7.4%
16	Deportivo La Guaira	2	6.9%
17	Atlético Nacional	2	4.5%
18	São Paulo	0	0.0%
18	Universidad de Chile	0	0.0%

22. Precisión de remates

Puesto	Equipo	Remates	Remates al arco	Remates bloqueados	Precisión
1	Bolívar	38	21	15	55.3%
2	Atlético Mineiro	55	30	11	54.5%
3	Delfín	56	30	12	53.6%
4	The Strongest	21	11	5	52.4%
5	Libertad	38	17	9	44.7%
6	Talleres de Córdoba	35	15	13	42.9%
7	Palestino	33	14	3	42.4%
8	Melgar	34	14	9	41.2%
9	Defensor Sporting Club	63	24	14	38.1%
10	Independiente Medellín	24	9	6	37.5%
11	Real Garcilaso	27	10	8	37.0%
12	Danubio	17	6	2	35.3%
13	Barcelona de Guayaquil	29	10	7	34.5%
14	São Paulo	16	5	9	31.3%
15	Atlético Nacional	44	12	21	27.3%
16	Deportivo La Guaira	29	7	16	24.1%
17	Caracas FC	38	9	16	23.7%
18	Universidad de Chile	24	5	7	20.8%
19	Nacional (Asunción)	12	2	5	16.7%

23. Pases (excluyendo centros)

Puesto	Equipo	Pases	Precisión
1	Bolívar	942	86.4%
2	Atlético Nacional	2411	85.2%
3	Danubio	875	83.7%
4	Atlético Mineiro	1851	83.2%
5	Real Garcilaso	833	81.6%
6	Barcelona de Guayaquil	850	80.0%
7	Nacional (Asunción)	881	79.9%
8	The Strongest	792	78.8%
9	Delfín	1389	76.0%
10	Palestino	1424	74.4%
11	Melgar	1529	74.3%
12	Universidad de Chile	726	73.8%
13	São Paulo	751	72.8%
14	Talleres de Córdoba	1471	72.3%
15	Libertad	1131	71.8%
16	Defensor Sporting Club	1747	70.6%
17	Independiente Medellín	608	70.6%
18	Caracas FC	1139	66.5%
19	Deportivo La Guaira	965	65.2%

24. Centros

Puesto	Equipo	Centros	Precisión
1	Independiente Medellín	26	34.6%
2	Delfín	98	32.7%
3	Atlético Mineiro	65	29.2%
4	Atlético Nacional	83	28.9%
5	Universidad de Chile	40	27.5%
6	São Paulo	38	23.7%
7	Talleres de Córdoba	66	22.7%
8	Libertad	71	22.5%
9	Defensor Sporting Club	84	21.4%
10	The Strongest	47	21.3%
11	Melgar	53	20.8%
11	Deportivo La Guaira	53	20.8%
13	Bolívar	70	20.0%
14	Real Garcilaso	43	16.3%
15	Barcelona de Guayaquil	67	14.9%
16	Nacional (Asunción)	30	13.3%
17	Danubio	36	11.1%
18	Palestino	57	8.8%
19	Caracas FC	50	8.0%

25. Posesión de balón

Puesto	Equipo	% Posesión en el último partido	% Posesión en la temporada
1	Atlético Nacional	77.3%	73.2%
2	Bolívar	65.5%	65.7%
3	Barcelona de Guayaquil	70.1%	63.8%
4	Real Garcilaso	66.1%	62.2%
5	Nacional (Asunción)	60.7%	58.7%
6	Melgar	51.7%	53.1%
7	Atlético Mineiro	58.3%	52.9%
8	The Strongest	42.3%	52.9%
9	Palestino	54.7%	51.4%
10	São Paulo	60.7%	50.6%
11	Talleres de Córdoba	45.3%	50.2%
12	Delfín	64.3%	49.9%
13	Danubio	52.7%	49.6%
14	Universidad de Chile	64.1%	49.4%
15	Independiente Medellín	49.8%	46.0%
16	Caracas FC	48.3%	42.3%
17	Defensor Sporting Club	41.7%	38.8%
18	Libertad	22.7%	37.6%
19	Deportivo La Guaira	31.9%	30.9%

26. Defensa - Remates en contra

Puesto	Equipo	Goles recibidos	Remates al arco Recibidos	Remates recibidos
1	Universidad de Chile	1	7	14
2	Barcelona de Guayaquil	1	2	16
3	São Paulo	2	5	20
4	Independiente Medellín	2	7	22
5	Real Garcilaso	2	6	29
6	Bolívar	6	15	29
6	The Strongest	6	10	29
8	Nacional (Asunción)	5	14	32
9	Atlético Nacional	1	8	34
10	Danubio	5	19	36
11	Delfín	2	5	39
12	Talleres de Córdoba	4	12	39
13	Atlético Mineiro	4	13	51
14	Libertad	3	16	58
15	Palestino	5	19	58
16	Melgar	2	11	63
17	Caracas FC	4	23	65
18	Deportivo La Guaira	3	17	68
19	Defensor Sporting Club	10	42	119




27. Defensa - Arco en cero

Puesto	Equipo	Goles recibidos	Partidos con arco en cero
1	Atlético Nacional	1	3
2	Melgar	2	3
3	Delfín	2	2
4	Deportivo La Guaira	3	2
5	Atlético Mineiro	4	2
5	Talleres de Córdoba	4	2
7	Barcelona de Guayaquil	1	1
7	Universidad de Chile	1	1
9	São Paulo	2	1
10	Libertad	3	1
11	Caracas FC	4	1
12	Defensor Sporting Club	10	1
13	Independiente Medellín	2	0
13	Real Garcilaso	2	0
15	Danubio	5	0
15	Nacional (Asunción)	5	0
15	Palestino	5	0
18	Bolívar	6	0
18	The Strongest	6	0

28. Registro disciplinario

Equipo	Total de faltas cometidas	Tarjetas amarillas	Segundas tarjetas amarillas	Rojas directas	Puntos disciplinarios
Caracas FC	80	18	0	1	140
Palestino	85	14	1	0	133
Defensor Sporting Club	83	14	1	0	131
Atlético Mineiro	52	11	1	0	91
Libertad	58	10	0	0	88
Delfín	67	7	0	0	88
Talleres de Córdoba	55	10	0	0	85
Deportivo La Guaira	52	8	1	0	82
Atlético Nacional	55	8	0	0	79
Melgar	41	10	1	0	77
Nacional (Asunción)	46	8	0	0	70
Bolívar	23	4	1	3	59
São Paulo	28	5	1	1	55
Barcelona de Guayaquil	36	6	0	0	54
Danubio	29	6	0	0	47
Real Garcilaso	29	3	0	1	44
Universidad de Chile	30	3	0	0	39
The Strongest	21	3	1	0	36
Independiente Medellín	22	4	0	0	34

29. Información de los árbitros

Árbitro	Partidos				Faltas	Penales	Tarjetas / Partido	Faltas / Tarjeta
Roddy Zambrano	2	2	0	0	47	0	1.00	23.50
Wilmar Alexander Roldán Pérez	2	5	0	0	63	0	2.50	12.60
Julio Bascuñán	2	7	0	0	72	0	3.50	10.29
Anderson Daronco	1	2	0	0	20	1	2.00	10.00
Piero Maza	1	4	0	0	28	0	4.00	7.00
Wagner Do Nascimento Magalhaes	1	3	1	0	26	0	4.00	6.50
Andrés José Rojas Noguera	2	10	1	0	71	0	5.50	6.45
Ricardo Marques Ribeiro	1	7	0	0	40	0	7.00	5.71
Alexis Herrera	1	5	0	0	28	1	5.00	5.60
Daniel Fedorczyk	1	4	1	0	28	0	5.00	5.60
Patricio Loustau	1	6	0	0	33	2	6.00	5.50
Fernando Rapallini	1	6	0	0	31	0	6.00	5.17
Nicolás Gallo Barragán	1	7	0	0	36	1	7.00	5.14
Juan Soto Arévalo	1	5	0	0	25	0	5.00	5.00
Leodán González	1	9	1	0	47	0	10.00	4.70
Esteban Ostojich	1	8	0	1	33	0	9.00	3.67
Germán Delfino	1	7	0	0	23	0	7.00	3.29
Luiz Flavio de Oliveira	1	9	0	0	25	0	9.00	2.78
Diego Mirko Haro	1	9	0	3	23	1	12.00	1.92
José Argote	1	0	0	0	30	0	0.00	0.00
Victor Hugo Carrillo	1	0	0	0	34	0	0.00	0.00
Mauro Vigliano	1	0	0	0	25	0	0.00	0.00
Cesar Deischler	1	0	0	0	0	0	0.00	0.00
Wilton Pereira Sampaio	1	0	0	0	34	0	0.00	0.00
Néstor Fabián Pitana	1	0	0	0	20	0	0.00	0.00
Facundo Tello	1	0	0	0	23	0	0.00	0.00
Total	30	115	4	4	865	6	4.10	7.03

30. Top 20 jugadores - Goles

Puesto	Jugador	Equipo	Goles
1	Adrián Martínez	Libertad	4
1	Ricardo Oliveira	Atlético Mineiro	4
3	Carlos Garcés	Delfín	3
3	Roberto Ordóñez	Delfín	3
5	Dayro Moreno	Talleres de Córdoba	2
5	Jorge Pereyra Díaz	Bolívar	2
5	Juan Ramírez	Talleres de Córdoba	2
5	Luis Jiménez	Palestino	2
5	Martín Rabuñal	Defensor Sporting Club	2
5	Álvaro Navarro	Defensor Sporting Club	2
5	Óscar Cardozo	Libertad	2
12	Adolfo Machado	The Strongest	1
12	Adrian Jusino	Bolívar	1
12	Alexis Arias	Melgar	1
12	Bernardo Añor	Caracas FC	1
12	Bernardo Cuesta	Melgar	1
12	Carlos Ayrton Cougo	Libertad	1
12	Carlos Grossmüller	Danubio	1
12	Cristóbal Jorquera	Palestino	1
12	César Cortés	Palestino	1

31. Top 20 jugadores - Goles y asistencias

Puesto	Jugador	Equipo	Goles	Asistencias	Goles + Asistencias
1	Adrián Martínez	Libertad	4	0	4
1	Ricardo Oliveira	Atlético Mineiro	4	0	4
1	Carlos Garcés	Delfín	3	1	4
1	Roberto Ordóñez	Delfín	3	1	4
1	Juan Cazares	Atlético Mineiro	1	3	4
6	Álvaro Navarro	Defensor Sporting Club	2	1	3
6	Tomás Pochettino	Talleres de Córdoba	1	2	3
6	Joel Sánchez	Melgar	0	3	3
6	Ricardo Manuel Cardoso Martins	Caracas FC	0	3	3
10	Dayro Moreno	Talleres de Córdoba	2	0	2
10	Jorge Pereyra Díaz	Bolívar	2	0	2
10	Juan Ramírez	Talleres de Córdoba	2	0	2
10	Luis Jiménez	Palestino	2	0	2
10	Martín Rabuñal	Defensor Sporting Club	2	0	2
10	Óscar Cardozo	Libertad	2	0	2
10	Alexis Arias	Melgar	1	1	2
10	Carlos Grossmüller	Danubio	1	1	2
10	Cristóbal Jorquera	Palestino	1	1	2
10	Guillermo Soto	Palestino	1	1	2
10	José Balza	Deportivo La Guaira	1	1	2

32. Top 20 jugadores - Remates

Puesto	Jugador	Equipo	Remates al arco	Remates afuera	Remates bloqueados	Remates totales
1	Juan Cazares	Atlético Mineiro	6	9	5	20
2	Ricardo Oliveira	Atlético Mineiro	13	5	0	18
3	Sergio López	Delfín	3	11	4	18
4	Pablo López	Defensor Sporting Club	6	5	4	15
5	Bernardo Cuesta	Melgar	5	5	5	15
6	Dayro Moreno	Talleres de Córdoba	6	4	4	14
7	Roberto Ordóñez	Delfín	9	1	3	13
8	Carlos Garcés	Delfín	7	5	1	13
9	Juan Azócar	Deportivo La Guaira	2	5	5	12
10	Marcos Riquelme	Bolívar	5	4	2	11
11	Daniel Bocanegra	Atlético Nacional	1	6	4	11
12	Óscar Cardozo	Libertad	6	3	1	10
13	Martín Rabuñal	Defensor Sporting Club	3	6	1	10
14	Óscar Estupiñán	Barcelona de Guayaquil	2	7	1	10
15	Jesús Arrieta	Caracas FC	2	5	3	10
16	Sebastián Gómez	Atlético Nacional	2	3	5	10
17	Néstor Canelón	Caracas FC	1	4	5	10
18	Adrián Martínez	Libertad	6	3	0	9
19	Juanmi Callejón	Bolívar	4	1	4	9
20	Tomás Pochettino	Talleres de Córdoba	3	4	2	9

33. Top 20 jugadores - Asistencias y chances creadas

Puesto	Jugador	Equipo	Chances creadas	Asistencias
1	Juan Cazares	Atlético Mineiro	20	3
2	Joel Sánchez	Melgar	11	3
3	Ricardo Manuel Cardoso Martins	Caracas FC	7	3
4	Roberto Gutiérrez	Palestino	6	2
4	Tomás Pochettino	Talleres de Córdoba	6	2
6	Sergio López	Delfín	11	1
7	Carlos Garcés	Delfín	9	1
8	José Balza	Deportivo La Guaira	8	1
9	Alexis Arias	Melgar	7	1
9	Pablo Ceppelini	Atlético Nacional	7	1
9	Rudy Cardozo	The Strongest	7	1
9	Álvaro Navarro	Defensor Sporting Club	7	1
13	Hernán Barcos	Atlético Nacional	6	1
13	Juanmi Callejón	Bolívar	6	1
15	Andrés Ricaurte	Independiente Medellín	5	1
15	Carlos Grossmüller	Danubio	5	1
15	Patric	Atlético Mineiro	5	1
15	Roberto Ordóñez	Delfín	5	1
19	Juan Carlos Arce	Bolívar	4	1
19	Leandro Sosa	Danubio	4	1

34. Top 20 jugadores - Pases (campo rival)

Puesto	Jugador	Equipo	Precisión	Pases
1	Sebastián Gómez	Atlético Nacional	85.1%	174
2	Helibelton Palacios	Atlético Nacional	82.5%	160
3	Pablo Ceppellini	Atlético Nacional	83.7%	153
4	Álvaro González	Defensor Sporting Club	76.1%	138
5	Joel Sánchez	Melgar	78.8%	137
6	Martín Rabuñal	Defensor Sporting Club	80.1%	136
7	Ricardo Manuel Cardoso Martins	Caracas FC	69.5%	131
8	Brayan Rovira	Atlético Nacional	88.3%	128
9	Deiver Machado	Atlético Nacional	84.7%	124
10	Juan Cazares	Atlético Mineiro	80.6%	124
11	Carlos Agustin Farias	Palestino	75.9%	116
12	Fábio Santos	Atlético Mineiro	70.6%	109
13	Adilson	Atlético Mineiro	84.1%	107
14	Sergio López	Delfín	72.6%	106
15	Elías	Atlético Mineiro	85.7%	105
16	Luan	Atlético Mineiro	82.9%	105
17	Luis Jiménez	Palestino	75.7%	103
18	Alexis Arias	Melgar	66.3%	98
19	Gonzalo Montes	Danubio	85.6%	97
20	Leonardo Flores	Caracas FC	69.8%	96

35. Top 20 jugadores - Duelos individuales

Puesto	Jugador	Equipo	Duelos individuales	Duelos ganados %
1	Andrés Ricaurte	Independiente Medellín	28	71.4%
2	Sergio Aquino	Libertad	37	70.3%
3	Giancarlo Carmona	Melgar	26	69.2%
4	Gabriel Marques	Barcelona de Guayaquil	41	68.3%
5	Juan Cruz Komar	Talleres de Córdoba	37	67.6%
6	William Riveros	Delfín	36	66.7%
7	Juan Muriel	Caracas FC	27	66.7%
8	Bernardo Añor	Caracas FC	41	65.9%
9	Juan Ramírez	Talleres de Córdoba	64	65.6%
10	Yohán Cumaná	Deportivo La Guaira	32	65.6%
11	Nicolás Correa	Defensor Sporting Club	58	65.5%
12	Daniel Bocanegra	Atlético Nacional	40	65.0%
12	Luis Cangá	Delfín	40	65.0%
12	Nicolás Freitas	Melgar	40	65.0%
15	Carlos Neyra	Melgar	33	63.6%
15	Réver	Atlético Mineiro	33	63.6%
17	Thomaz	Bolívar	30	63.3%
18	Hernán Barcos	Atlético Nacional	27	63.0%
19	Tomás Pochettino	Talleres de Córdoba	67	62.7%
20	Brayan Rovira	Atlético Nacional	40	62.5%

36. Arqueros - Atajadas / Tiros

Puesto	Arquero	Equipo	Error que termina en gol	Chances claras atajadas	Goles recibidos	Atajadas	% Atajadas
1	José Cuadrado	Atlético Nacional	0	0	1	7	87.5%
2	Johnny Herrera	Universidad de Chile	0	0	1	6	85.7%
3	Mario Santilli	Deportivo La Guaira	0	2	3	13	81.3%
3	Martín Silva	Libertad	0	0	3	13	81.3%
5	Alain Baroja	Caracas FC	0	0	4	17	81.0%
6	Carlos Cáceda	Melgar	0	1	2	8	80.0%
7	Gastón Rodríguez	Defensor Sporting Club	0	3	10	31	75.6%
8	Ignacio González	Palestino	0	3	5	14	73.7%
9	Federico Cristóforo	Danubio	0	4	5	13	72.2%
10	David González	Independiente Medellín	0	1	2	5	71.4%
11	Victor	Atlético Mineiro	0	1	4	9	69.2%
12	Guido Herrera	Talleres de Córdoba	0	3	4	8	66.7%
13	Santiago Rojas	Nacional (Asunción)	0	1	5	9	64.3%
14	Pedro Ortiz	Delfín	0	1	2	3	60.0%
14	Tiago Volpi	São Paulo	0	0	2	3	60.0%
16	Damián Frascarelli	Barcelona de Guayaquil	0	0	1	1	50.0%
17	Daniel Vaca	The Strongest	1	2	6	4	40.0%