

The background features a collage of sports-related images and data visualizations. On the left, a dark blue silhouette of a runner is shown in profile, moving towards the right. The background is divided into several triangular and rectangular sections. The top-left section shows a soccer field with players and a scoreboard displaying '21%' and '79th minute'. The bottom-left section contains various data points and bar charts, including '10K', '12K', '19,018', '15,545', and '3,473'. The bottom-right section shows a soccer match in progress with a 'Fly Emirates' logo and various statistics like '64.0', '57.7', '50.1', '43.9', '38.2', and '26.5'.

# opta

## Deportes Temuco San Lorenzo

Copa Sudamericana  
Segunda ronda  
Partido de vuelta

1. Opta Facts .....	3
2. Estadísticas totales de los jugadores en San Lorenzo .....	3
3. San Lorenzo ante equipos de Chile en competiciones Conmebol.....	4
4. Estadísticas – Deportes Temuco – Copa Sudamericana 2018 .....	5
5. Estadísticas – San Lorenzo – Copa Sudamericana 2018.....	6
6. Deportes Temuco - Resultados y fixture .....	7
7. Último partido - Deportes Temuco .....	7
8. San Lorenzo - Resultados y fixture .....	8
9. Último partido - San Lorenzo.....	8
10. Deportes Temuco - Estadísticas de los jugadores.....	9
11. San Lorenzo - Estadísticas de los jugadores .....	10
12. Deportes Temuco - Estadísticas en ataque .....	11
13. San Lorenzo - Estadísticas en ataque.....	12
14. Deportes Temuco - Goles por jugador.....	13
15. San Lorenzo - Goles por jugador .....	13
16. Estadísticas generales - Extendidas.....	14
17. Goles convertidos - Cuándo.....	15
18. Goles recibidos - Cuándo .....	15
19. Goles convertidos - Cómo.....	15
20. Goles recibidos - Cómo .....	15
21. Goles convertidos - Dónde.....	15
22. Goles recibidos - Dónde .....	15
23. Remontadas.....	16
24. Resultados tras convertir el primer gol .....	17
25. Resultados tras recibir el primer gol.....	18
26. Precisión de remates .....	19
27. Conversión de remates.....	20
28. Goles convertidos de pelota quieta .....	21
29. Goles recibidos de pelota quieta.....	22
30. Pases (excluyendo centros) .....	23
31. Pases - Campo rival (excluyendo centros).....	24
32. Posesión de balón.....	25
33. Duelos.....	26
34. Defensa - Remates en contra .....	27
35. Defensa - Arco en cero .....	28
36. Registro disciplinario.....	29
37. Información de los árbitros .....	30
38. Top 20 jugadores - Goles.....	31
39. Top 20 jugadores - Goles y asistencias.....	31
40. Top 20 jugadores - Asistencias y chances creadas.....	32
41. Top 20 jugadores - Remates.....	32
42. Top 20 jugadores - Duelos individuales .....	33
43. Top 20 jugadores - Pases (campo rival) .....	33
44. Arqueros - Atajadas / Tiros.....	34
45. Penales - Deportes Temuco.....	35
46. Penales - San Lorenzo .....	35
47. Penales en contra - Deportes Temuco.....	35
48. Penales en contra - San Lorenzo .....	35

## 1. Opta Facts

- San Lorenzo ha cosechado 10 victorias y ocho derrotas en 23 duelos ante equipos chilenos en competiciones Conmebol (5E), contando como triunfo 3-0 su reciente duelo ante Temuco.
- San Lorenzo ganó una sola vez como visitante en Chile por competiciones Conmebol: fue 1-0 ante Coquimbo Unido, en 1992, por Libertadores (1V 2E 8D).
- La única vez que San Lorenzo jugó en Chile por Copa Sudamericana fue en 2016, cuando cayó 0-1 ante Palestino.
- San Lorenzo perdió solo uno de sus últimos cinco partidos como visitante en competiciones Conmebol (2V 2E 1D), incluyendo un empate ante Universidad Católica, en Chile (Libertadores 2017).
- Nicolás Blandi ha anotado seis goles en Copa Sudamericana con San Lorenzo, siendo el máximo anotador histórico del equipo en esta competición, junto a Alberto Acosta.

## 2. Estadísticas totales de los jugadores en San Lorenzo

Jugador	Posición	Nacimiento	Ciudad	País	Altura	Partidos en San Lorenzo	Goles en San Lorenzo
Sebastián Torrico	Arquero	22/02/1980	Luján de Cuyo (Mendoza)	Argentina	1,83	168	0
Nicolás Blandi	Delantero	13/01/1990	Campana (Bs. As.)	Argentina	1,81	132	52
Franco Mussis	Volante	19/04/1992	La Plata (Bs. As.)	Argentina	1,74	90	2
Gonzalo Rodríguez	Defensor	10/04/1984	Capital Federal	Argentina	1,82	89	6
Fernando Belluschi	Volante	10/09/1983	Los Quirquinchos (Santa Fe)	Argentina	1,73	83	15
Paulo Díaz	Defensor	29/01/1997	Santiago de Chile	Chile	1,80	69	8
Fabrizio Coloccini	Defensor	22/01/1982	Alta Gracia (Córdoba)	Argentina	1,84	56	3
Ruben Botta	Volante	31/01/1990	San Juan	Argentina	1,75	51	4
Nicolás Navarro	Arquero	25/03/1985	Capital Federal	Argentina	1,91	50	0
Gabriel Rojas	Defensor	22/06/1997	Almirante Brown (Bs. As.)	Argentina	1,72	46	0
Bautista Merlini	Volante	04/07/1995	Vicente López (Bs. As.)	Argentina	1,65	40	2
Nicolás Reniero	Delantero	18/03/1995	Villa Rosario (Entre Ríos)	Argentina	1,83	30	6
Marcos Senesi	Defensor	10/05/1997	Concordia (Entre Ríos)	Argentina	1,83	30	1
Gabriel Gudiño	Volante	16/03/1993	Córdoba	Argentina	1,70	29	3
Nahuel Barrios	Volante	07/05/1998	Dock Sud (Bs. As.)	Argentina	1,56	28	3
Alexis Castro	Volante	18/10/1994	Capital Federal	Argentina	1,83	21	0
Franco Moyano	Volante	13/09/1997	Lobos (Bs. As.)	Argentina	1,71	13	0
Víctor Salazar	Defensor	26/05/1993	Tafí Viejo (Tucumán)	Argentina	1,75	13	0
Nicolás Zalazar	Defensor	29/01/1997	Capital Federal	Argentina	1,75	7	0
Germán Berterame	Delantero	13/11/1998	Gral. San Martín (Córdoba)	Argentina	1,78	6	0
Ariel Rojas	Volante	16/01/1986	Garín (Bs. As.)	Argentina	1,76	3	0
José Devecchi	Arquero	09/07/1995	Corrientes	Argentina	1,88	3	0
Pablo Mouche	Delantero	11/10/1987	San Martín (Bs. As.)	Argentina	1,77	3	0
Jonás Acevedo	Volante	06/02/1997	Concarán (San Luis)	Argentina	1,72	2	0
Valentín Viola	Delantero	28/08/1991	Moreno (Bs. As.)	Argentina	1,82	1	0
Elías Pereyra	Defensor	15/02/1999	La Matanza (Bs. As.)	Argentina		0	0
Carlos Insaurralde Ochart	Volante	31/01/1999	Formosa	Argentina		0	0
Adolfo Julián Gaich	Delantero	26/02/1999	Córdoba	Argentina		0	0
Santiago Gonezález	Delantero	25/07/1999	San Martín (Mendoza)	Argentina		0	0

### 3. San Lorenzo ante equipos de Chile en competiciones Conmebol



## 4. Estadísticas – Deportes Temuco – Copa Sudamericana 2018



Defensa			
2	0.7	1	0
Goles recibidos	Por partido	Partidos sin recibir goles	Penalties concedidos

51	39	338	190	112	76
Quites	Quites con recuperación	Duelos	Duelos ganados	Duelos aéreos	Duelos aéreos ganados

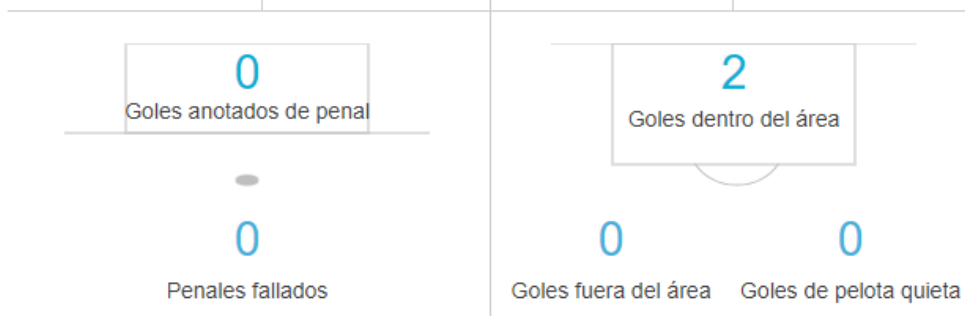

Disciplina		Ataque					
47	49	35		14.3	54.0		
Faltas recibidas	Faltas cometidas	Remates totales (excluyendo bloqueados)		% Tasa de conversión			
9	1	Remates al arco		Minutos por gol			
Tarjetas amarillas	Tarjetas Rojas	5	Goles anotados	0	3	2	0
		0	Pie Izquierdo	Pie Derecho	Cabeza	Otro	
		1	Goles anotados de penal	4	Goles dentro del área	1	0
		0	Penales fallados	1	Goles fuera del área	0	Goles de pelota quieta

## 5. Estadísticas – San Lorenzo – Copa Sudamericana 2018



Defensa					
2	0.7	2	0		
Goles recibidos	Por partido	Partidos sin recibir goles	Penalties concedidos		
62	46	419	191	118	62
Quites	Quites con recuperación	Duelos	Duelos ganados	Duelos aéreos	Duelos aéreos ganados

Disciplina	Ataque
------------	--------



## 6. Deportes Temuco - Resultados y fixture

Fecha	Rivales	Resultado final	Autores de los goles
2018-04-18	Estudiantes de Mérida V	1-1	Ábalos 89.
2018-05-09	Estudiantes de Mérida L	2-0	Riquero 5. Canío (P) 90+3.
2018-07-27	San Lorenzo V	2-1	Riquero 70, 84.
2018-08-15	San Lorenzo L	-	

## 7. Último partido - Deportes Temuco

Copa Sudamericana Jornada 3

Fecha: 2018-07-27

San Lorenzo - Deportes Temuco 1-2 (0-0)

Formación Titular			Banco de suplentes	
<p style="text-align: center;"><b>9</b> Matías Donoso</p> <p style="text-align: center;"><b>27</b> A. Ábalos ■ 32' / 🔴 66'</p> <p style="text-align: center;"><b>7</b>  C. Canío ■ 57' / 🔴 68'</p> <p style="text-align: center;"><b>8</b> L. Campana 🔴 72'</p> <p style="text-align: center;"><b>13</b>      <b>30</b> M. Riquero      C. Zamorano                          ■ 17'</p> <p style="text-align: center;"><b>5</b>      <b>3</b>      <b>6</b> Y. Aguila      C. Vergara      L. Casanova</p> <p style="text-align: center;"><b>16</b> J. Soto ■ 64'</p> <p style="text-align: center;"><b>25</b>  J. Gamonal</p>			<p>1 F. Otarola </p> <p>10 J. Requena  68'</p> <p>11 N. Bertochi ■ 90+3'  72'</p> <p>14 N. Ramírez</p> <p>18 T. Charles</p> <p>19 R. Farfán  66'</p> <p>26 P. Jerez</p>	
Goles				
<p>1-0 (63.) N. Blandi (asistencia P. Mouche)</p> <p>1-1 (70.) M. Riquero (asistencia Matías Donoso)</p> <p>1-2 (84.) M. Riquero (asistencia J. Requena)</p>				

## 8. San Lorenzo - Resultados y fixture

Fecha	Rivales	Resultado final	Autores de los goles
2018-04-11	Atlético Mineiro L	1-0	Gudiño 39.
2018-05-09	Atlético Mineiro V	0-0	
2018-07-27	Deportes Temuco L	1-2	Blandi 63.
2018-08-15	Deportes Temuco V	-	

## 9. Último partido - San Lorenzo

Copa Sudamericana Jornada 3

Fecha: 2018-07-27

San Lorenzo - Deportes Temuco 1-2 (0-0)

Formación Titular		Banco de suplentes
<p><b>9</b>  N. Blandi   68'</p> <p><b>20</b> B. Merlini   54'</p> <p><b>11</b> P. Mouche   47'</p> <p><b>19</b> R. Botta   57'  60'</p> <p><b>5</b> Ariel Rojas   88'</p> <p><b>26</b> R. Piris da Motta</p> <p><b>27</b> Gabriel Rojas</p> <p><b>3</b> M. Senesi</p> <p><b>17</b> P. Díaz   24'</p> <p><b>22</b>  N. Navarro</p> <p><b>29</b> Víctor Salazar</p>	<p>25 J. Devecchi </p> <p>8 G. Gudiño  68'</p> <p>14 A. Castro</p> <p>15 N. Reniero  54'</p> <p>23 G. Berterame</p> <p>24 F. Moyano</p> <p>28 N. Barrios  60'</p>	
		Goles
		1-0 (63.) N. Blandi (asistencia P. Mouche)
		1-1 (70.) M. Riquero (asistencia Matías Donoso)
		1-2 (84.) M. Riquero (asistencia J. Requena)



## 10. Deportes Temuco - Estadísticas de los jugadores

#	Nombre	Partidos	Minutos Jugados	Goles	Remates totales (al arco)	Asistencias	Toques	Pases Intentados	Precisión de pases (excluyendo centros y córners)	Centros intentados	Duelos individuales	% Duelos	Despejes	Quites	Offsides	Faltas Cometidas / Recibidas	Tarjetas Amarillas / Rojas
<b>Arqueros</b>																	
25	Gamonal	3	270	0	0(0)	0	101	72	63.9%	0	3	100.0%	3	0.0%	0	0/2	0/0
<b>Defensores</b>																	
3	Vergara	3	270	0	0(0)	0	123	79	75.9%	0	17	88.2%	16	60.0%	0	2/3	0/0
6	Casanova	2	104	0	1(1)	0	58	37	78.4%	1	11	54.5%	8	100.0%	0	2/2	0/0
14	Ramírez	2	180	0	1(1)	0	86	48	75.0%	0	16	62.5%	14	60.0%	0	0/0	0/0
16	Soto	2	180	0	0(0)	0	127	59	81.4%	14	22	72.7%	8	100.0%	1	3/4	1/0
21	Aros	2	166	0	0(0)	0	97	52	53.8%	6	10	50.0%	1	0.0%	0	2/2	1/0
26	Jerez	2	180	0	2(1)	0	93	54	59.3%	1	23	56.5%	5	80.0%	0	3/1	0/0
<b>Mediocampistas</b>																	
5	Aguila	1	90	0	0(0)	0	61	39	79.5%	0	14	57.1%	4	100.0%	0	2/1	0/0
7	Canío	3	189	1	5(2)	0	163	104	79.8%	5	33	60.6%	1	66.7%	0	2/6	1/0
10	Requena	1	22	0	0(0)	1	14	7	85.7%	1	3	0.0%	0	0.0%	0	0/0	0/0
11	Harbottle	2	102	0	5(0)	0	54	33	75.8%	4	5	20.0%	0	100.0%	1	2/0	0/0
11	Bertochi	1	18	0	0(0)	0	17	13	61.5%	0	7	71.4%	0	100.0%	0	2/1	1/0
13	Riquero	3	270	3	9(7)	0	156	113	78.8%	1	29	69.0%	4	87.5%	0	1/4	0/0
15	Santander	1	45	0	1(0)	0	21	7	57.1%	1	5	40.0%	1	0.0%	0	1/1	0/0
30	Zamorano	1	90	0	0(0)	0	42	28	75.0%	0	13	46.2%	1	75.0%	0	2/1	1/0
33	Cepeda	1	44	0	0(0)	0	18	15	86.7%	0	4	25.0%	0	0.0%	0	0/0	0/1
<b>Delanteros</b>																	
8	Campana	2	143	0	3(1)	0	72	46	71.7%	2	23	60.9%	1	100.0%	0	5/1	0/0
9	Matías Donoso	3	270	0	7(1)	1	103	61	45.9%	4	66	43.9%	4	100.0%	3	13/5	2/0
19	Farfán	2	83	0	3(0)	0	29	14	78.6%	1	9	11.1%	0	0.0%	0	1/1	0/0
27	Ábalos	3	240	1	7(4)	0	115	51	78.4%	5	21	66.7%	1	100.0%	0	5/11	2/0
28	Quiroz	2	13	0	0(0)	1	11	6	100.0%	0	4	25.0%	0	0.0%	1	1/1	0/0

## 11. San Lorenzo - Estadísticas de los jugadores

#	Nombre	Partidos	Minutos Jugados	Goles	Remates totales (al arco)	Asistencias	Toques	Pases Intentados	Precisión de pases (excluyendo centros y córners)	Centros intentados	Duelos individuales	% Duelos	Despejes	Quites	Offsides	Faltas Cometidas / Recibidas	Tarjetas Amarillas / Rojas
<b>Arqueros</b>																	
22	Navarro	3	270	0	0(0)	0	82	57	47.4%	0	1	100.0%	4	0.0%	0	0/0	0/0
<b>Defensores</b>																	
2	Rodríguez	2	91	0	0(0)	0	73	52	88.5%	0	9	88.9%	6	100.0%	0	0/1	0/0
6	Senesi	3	270	0	1(0)	0	168	110	77.3%	0	36	52.8%	11	85.7%	0	5/2	1/0
17	Díaz	3	270	0	3(0)	0	168	91	71.4%	5	47	44.7%	11	60.0%	1	11/7	1/0
27	Gabriel Rojas	3	270	0	1(0)	0	161	85	72.9%	10	19	57.9%	8	80.0%	1	2/3	0/0
29	Víctor Salazar	1	90	0	0(0)	0	62	23	60.9%	4	9	44.4%	3	100.0%	0	3/2	0/0
32	Coloccini	1	90	0	1(0)	0	33	20	80.0%	0	5	80.0%	6	66.7%	0	0/0	0/0
<b>Mediocampistas</b>																	
0	Cavallaro	1	19	0	1(0)	0	15	7	100.0%	2	5	60.0%	0	0.0%	0	0/1	0/0
5	Mercier	2	180	0	0(0)	0	113	83	67.5%	0	20	70.0%	4	71.4%	0	1/1	1/0
5	Ariel Rojas	1	90	0	1(0)	0	82	57	82.5%	1	19	47.4%	0	100.0%	0	3/1	1/0
8	Gudiño	3	174	1	3(1)	0	73	30	70.0%	7	31	32.3%	1	0.0%	3	9/1	1/0
11	Merlini	1	54	0	1(0)	0	41	29	82.8%	3	9	33.3%	0	0.0%	1	2/3	0/0
14	Castro	2	118	0	3(2)	0	79	38	71.1%	2	30	40.0%	1	25.0%	1	3/3	0/0
19	Botta	3	207	0	3(1)	0	129	72	69.4%	8	38	36.8%	1	57.1%	1	4/3	2/0
26	Piris da Motta	3	270	0	2(0)	0	166	107	82.2%	0	49	40.8%	7	90.0%	0	10/5	2/0
28	Barrios	2	44	0	0(0)	0	35	14	85.7%	1	10	20.0%	0	0.0%	0	3/1	0/0
34	Moyano	1	90	0	0(0)	0	43	28	57.1%	0	13	46.2%	2	66.7%	0	2/2	0/0
<b>Delanteros</b>																	
9	Blandi	2	145	1	8(2)	0	47	26	80.8%	1	15	60.0%	4	0.0%	0	0/4	0/0
15	Reniero	3	138	0	0(0)	0	58	30	70.0%	0	37	32.4%	3	0.0%	3	5/3	1/0
37	Mouche	1	90	0	1(1)	1	65	36	80.6%	6	17	52.9%	0	0.0%	3	2/4	1/0

## 12. Deportes Temuco - Estadísticas en ataque

Deportes Temuco Jugador con más...		
Partidos jugados	Canío, Gamonal, Matías Donoso, etc.	3
Ingresos desde el banco	Quiroz	2
Partidos siendo reemplazado	Campana, Ábalos	2
Goles	Riquero	3
Remates al arco	Riquero	7
Remates afuera	Matías Donoso	4
Asistencias	Matías Donoso, Quiroz, Requena	1
Pases Intentados	Riquero	113
Pases en campo propio	Riquero	62
Pases en campo rival	Canío	77
Centros intentados	Ábalos	20
Dribles Intentados	Canío	11
Quites	Riquero	8
Despejes	Vergara	16
Bloqueos	Ramírez, Vergara	4
Intercepciones	Vergara	10
Faltas cometidas	Matías Donoso	13
Faltas recibidas	Ábalos	11
Offsides	Matías Donoso	3
Tarjetas amarillas	Matías Donoso, Ábalos	2
Tarjetas rojas	Cepeda	1

## 13. San Lorenzo - Estadísticas en ataque

San Lorenzo Jugador con más...		
Partidos jugados	Botta, Díaz, Gabriel Rojas, etc.	3
Ingresos desde el banco	Barrios, Reniero	2
Partidos siendo reemplazado	Botta	3
Goles	Blandi, Gudiño	1
Remates al arco	Blandi, Castro	2
Remates afuera	Blandi	4
Asistencias	Mouche	1
Pases Intentados	Senesi	110
Pases en campo propio	Senesi	53
Pases en campo rival	Senesi	57
Centros intentados	Mouche	13
Dribles Intentados	Gudiño	12
Quites	Piris da Motta	10
Despejes	Díaz, Senesi	11
Bloqueos	Mercier, Rodríguez	2
Intercepciones	Senesi	18
Faltas cometidas	Díaz	11
Faltas recibidas	Díaz	7
Offsides	Gudiño, Mouche, Reniero	3
Tarjetas amarillas	Botta, Piris da Motta	2
Tarjetas rojas	Angeleri, Ariel Rojas, Barrios, etc.	0

## 14. Deportes Temuco - Goles por jugador

Nombre	Goles	Penales	Tiros libres directos	Fuera del área (pelota en movimiento)	Dentro del área (pelota en movimiento)	Cabeza	Pierna derecha	Pierna izquierda	Otro
Mathías Riquero	3	0	0	1	2	2	1	0	0
Cristián Canío	1	1	0	0	0	0	1	0	0
Alfredo Ábalos	1	0	0	0	1	0	1	0	0

## 15. San Lorenzo - Goles por jugador

Nombre	Goles	Penales	Tiros libres directos	Fuera del área (pelota en movimiento)	Dentro del área (pelota en movimiento)	Cabeza	Pierna derecha	Pierna izquierda	Otro
Gabriel Gudiño	1	0	0	0	1	0	1	0	0
Nicolás Blandi	1	0	0	0	1	0	0	1	0

### 16. Estadísticas generales - Extendidas

Deportes Temuco		Equipo	San Lorenzo					
3		Partidos Jugados	3					
Puesto	Situaciones de gol		Puesto	Mejor		Peor		
9	5	Goles	2	26	DCA	11	NAC*	0
9	1.67	Promedio de goles anotados por partido	0.67	37	DCA	2.75	MDG*	0.00
12	35	Remates (excl. bloqueados)	23	27	LDQ	56	DSC	1
13	51.4%	% Remates al arco	30.4%	44	JUN	60.7%	DSC	0.0%
16	14.3%	% Goles por remate	8.7%	32	UTC	28.6%	UE*	0.0%
3	2	Goles de cabeza	0	20	LDQ	4	AUD*	0
5	1	Penales	0	21	BAN*	2	DAN*	0
2	1	Goles de penal	0	20	SC	2	AUD*	0
7	9	Chances claras	6	16	DCA	17	ZAM*	0
28	33.3%	Conversión de chances claras	33.3%	28	SC*	100.0%	UE*	0.0%
5	0	Goles de tiro libre directo	0	5	ISF	2	NOB*	0
Pases								
24	938	Pases Totales	995	21	ATP	1868	DSC	141
45	72.2%	Precisión de Pases	73.8%	36	FLU	85.3%	DSC	47.5%
Centros								
10	68	Centros Totales	71	9	NAA	93	DSC	4
23	26.5%	% Centros con éxito	15.5%	47	COL	44.1%	DSC*	0.0%
Defensa								
12	2	Goles recibidos	2	12	NAC*	0	CUE*	6
13	0.67	Goles recibidos por partido	0.67	13	MDG*	0.00	PEÑ*	3.00
17	338	Duelos individuales	419	9	CRR	510	DSC	109
6	56.2%	Duelos ganados %	45.6%	44	SAO	59.9%	CEN	39.6%
43	46	Remates recibidos	36	38	NAC	6	CFC	71
Disciplina								
39	49	Faltas	65	49	NAC	10	CFC	80
43	9	Tarjetas amarillas	11	50	PEÑ*	1	CRR	16
1	0	Segunda amarilla	0	1	DAN*	0		2
43	1	Rojas directas	0	1	DYJ*	0	SAO	4

## 17. Goles convertidos - Cuándo

Cuándo se anotaron los goles	0-15	16-30	31-45	46-60	61-75	76-90	Total
Deportes Temuco	1	0	0	0	1	3	5
San Lorenzo	0	0	1	0	1	0	2

## 18. Goles recibidos - Cuándo

Cuándo se recibieron los goles	0-15	16-30	31-45	46-60	61-75	76-90	Total
Deportes Temuco	0	0	0	0	2	0	2
San Lorenzo	0	0	0	0	1	1	2

## 19. Goles convertidos - Cómo

Cómo se anotaron los goles	Cabeza	Pierna izquierda	Pierna Derecha	Otro	Gol en contra	Total
Deportes Temuco	2	0	3	0	0	5
San Lorenzo	0	1	1	0	0	2

## 20. Goles recibidos - Cómo

Cómo se recibieron los goles	Cabeza	Pierna izquierda	Pierna Derecha	Otro	Gol en contra	Total
Deportes Temuco	0	1	1	0	0	2
San Lorenzo	2	0	0	0	0	2

## 21. Goles convertidos - Dónde

Dónde se anotaron los goles	Dentro del área	Fuera del área	Remates de tiro libre directo	Penal	Total
Deportes Temuco	3	1	0	1	5
San Lorenzo	2	0	0	0	2

## 22. Goles recibidos - Dónde

Dónde se recibieron los goles	Dentro del área	Fuera del área	Remates de tiro libre directo	Penal	Total
Deportes Temuco	2	0	0	0	2
San Lorenzo	2	0	0	0	2

## 23. Remontadas

Partidos ganando	Partidos	Victorias	Empates	Derrotas	Puntos perdidos
Deportes Temuco	2	2	0	0	0
San Lorenzo	2	1	0	1	3
Deportes Temuco de local	1	1	0	0	0
San Lorenzo de visitante	0	0	0	0	0
Partidos perdiendo	Partidos	Victorias	Empates	Derrotas	Puntos ganados
Deportes Temuco	2	1	1	0	4
San Lorenzo	1	0	0	1	0
Deportes Temuco de local	0	0	0	0	0
San Lorenzo de visitante	0	0	0	0	0



### 24. Resultados tras convertir el primer gol

Equipo	Partidos	Victorias	Empates	Derrotas
América de Cali	1	1 100%	0 0%	0 0%
Atlético Mineiro	0	0 0%	0 0%	0 0%
Atlético Paranaense	3	3 100%	0 0%	0 0%
Audax Italiano	1	0 0%	0 0%	1 100%
Bahia	3	2 67%	1 33%	0 0%
Banfield	1	1 100%	0 0%	0 0%
Barcelona de Guayaquil	0	0 0%	0 0%	0 0%
Blooming	1	1 100%	0 0%	0 0%
Bolívar	0	0 0%	0 0%	0 0%
Boston River	3	2 67%	0 0%	1 33%
Botafogo	1	0 0%	1 100%	0 0%
Caracas FC	1	1 100%	0 0%	0 0%
Cerro	1	1 100%	0 0%	0 0%
Club General Díaz	1	1 100%	0 0%	0 0%
Club San José	2	0 0%	1 50%	1 50%
Colón Santa Fe	3	3 100%	0 0%	0 0%
Danubio	1	1 100%	0 0%	0 0%
Defensa y Justicia	2	2 100%	0 0%	0 0%
Defensor Sporting Club	0	0 0%	0 0%	0 0%
<b>Deportes Temuco</b>	<b>1</b>	<b>1 100%</b>	<b>0 0%</b>	<b>0 0%</b>
Deportivo Cali	3	3 100%	0 0%	0 0%
Deportivo Cuenca	3	1 33%	2 67%	0 0%
El Nacional	1	1 100%	0 0%	0 0%
Estudiantes de Mérida	1	0 0%	1 100%	0 0%
Everton de Viña del Mar	2	1 50%	0 0%	1 50%
Fluminense	2	2 100%	0 0%	0 0%
Guabirá	1	1 100%	0 0%	0 0%
Independiente Medellín	0	0 0%	0 0%	0 0%
Independiente Santa Fe	1	1 100%	0 0%	0 0%
Jaguars de Córdoba	0	0 0%	0 0%	0 0%
Jorge Wilstermann	0	0 0%	0 0%	0 0%
Junior	1	1 100%	0 0%	0 0%
LDU Quito	2	2 100%	0 0%	0 0%
Lanús	2	2 100%	0 0%	0 0%
Millonarios	1	0 0%	1 100%	0 0%
Mineros de Guayana	1	0 0%	1 100%	0 0%
Nacional	0	0 0%	0 0%	0 0%
Nacional (Asunción)	1	1 100%	0 0%	0 0%
Nacional Potosí	1	1 100%	0 0%	0 0%
Newell's Old Boys	1	1 100%	0 0%	0 0%
Peñarol	0	0 0%	0 0%	0 0%
Rampla Juniors	1	1 100%	0 0%	0 0%
Rosario Central	0	0 0%	0 0%	0 0%
<b>San Lorenzo</b>	<b>2</b>	<b>1 50%</b>	<b>0 0%</b>	<b>1 50%</b>
Sol de América	2	1 50%	0 0%	1 50%
Sport Huancayo	2	1 50%	0 0%	1 50%
Sport Rosario	0	0 0%	0 0%	0 0%
Sporting Cristal	1	1 100%	0 0%	0 0%
Sportivo Luqueño	1	1 100%	0 0%	0 0%
São Paulo	1	1 100%	0 0%	0 0%
UTC Cajamarca	1	1 100%	0 0%	0 0%
Unión Española	0	0 0%	0 0%	0 0%
Vasco da Gama	1	1 100%	0 0%	0 0%
Zamora FC	0	0 0%	0 0%	0 0%

### 25. Resultados tras recibir el primer gol

Equipo	Partidos	Victorias	Empates	Derrotas
América de Cali	1	0 0%	0 0%	1 100%
Atlético Mineiro	1	0 0%	0 0%	1 100%
Atlético Paranaense	1	0 0%	0 0%	1 100%
Audax Italiano	1	0 0%	1 100%	0 0%
Bahia	1	0 0%	0 0%	1 100%
Banfield	1	0 0%	0 0%	1 100%
Barcelona de Guayaquil	1	0 0%	0 0%	1 100%
Blooming	1	0 0%	0 0%	1 100%
Bolívar	2	0 0%	0 0%	2 100%
Boston River	1	0 0%	0 0%	1 100%
Botafogo	2	1 50%	0 0%	1 50%
Caracas FC	3	2 67%	0 0%	1 33%
Cerro	2	0 0%	1 50%	1 50%
Club General Díaz	1	0 0%	1 100%	0 0%
Club San José	0	0 0%	0 0%	0 0%
Colón Santa Fe	0	0 0%	0 0%	0 0%
Danubio	1	0 0%	0 0%	1 100%
Defensa y Justicia	2	0 0%	0 0%	2 100%
Defensor Sporting Club	1	0 0%	0 0%	1 100%
<b>Deportes Temuco</b>	<b>2</b>	<b>1 50%</b>	<b>1 50%</b>	<b>0 0%</b>
Deportivo Cali	1	0 0%	0 0%	1 100%
Deportivo Cuenca	1	0 0%	0 0%	1 100%
El Nacional	3	1 33%	1 33%	1 33%
Estudiantes de Mérida	1	0 0%	0 0%	1 100%
Everton de Viña del Mar	0	0 0%	0 0%	0 0%
Fluminense	1	0 0%	0 0%	1 100%
Guabirá	1	0 0%	0 0%	1 100%
Independiente Medellín	2	1 50%	0 0%	1 50%
Independiente Santa Fe	0	0 0%	0 0%	0 0%
Jaguars de Córdoba	2	1 50%	0 0%	1 50%
Jorge Wilstermann	2	0 0%	2 100%	0 0%
Junior	1	0 0%	0 0%	1 100%
LDU Quito	2	0 0%	0 0%	2 100%
Lanús	2	0 0%	0 0%	2 100%
Millonarios	0	0 0%	0 0%	0 0%
Mineros de Guayana	0	0 0%	0 0%	0 0%
Nacional	0	0 0%	0 0%	0 0%
Nacional (Asunción)	1	0 0%	1 100%	0 0%
Nacional Potosí	1	0 0%	0 0%	1 100%
Newell's Old Boys	1	0 0%	0 0%	1 100%
Peñarol	2	0 0%	0 0%	2 100%
Rampla Juniors	2	0 0%	0 0%	2 100%
Rosario Central	1	0 0%	0 0%	1 100%
<b>San Lorenzo</b>	<b>0</b>	<b>0 0%</b>	<b>0 0%</b>	<b>0 0%</b>
Sol de América	0	0 0%	0 0%	0 0%
Sport Huancayo	1	0 0%	0 0%	1 100%
Sport Rosario	1	0 0%	0 0%	1 100%
Sporting Cristal	1	0 0%	0 0%	1 100%
Sportivo Luqueño	1	0 0%	0 0%	1 100%
São Paulo	1	0 0%	0 0%	1 100%
UTC Cajamarca	1	0 0%	0 0%	1 100%
Unión Española	1	0 0%	0 0%	1 100%
Vasco da Gama	1	0 0%	0 0%	1 100%
Zamora FC	2	0 0%	0 0%	2 100%

## 26. Precisión de remates

Puesto	Equipo	Remates	Remates al arco	Remates bloqueados	Precisión
1	Junior	28	17	5	60.7%
2	Guabirá	19	11	2	57.9%
3	UTC Cajamarca	7	4	4	57.1%
4	Nacional	7	4	1	57.1%
5	Sol de América	20	11	6	55.0%
6	Deportivo Cali	49	26	7	53.1%
7	Newell's Old Boys	17	9	9	52.9%
8	Jorge Wilstermann	17	9	6	52.9%
9	Everton de Viña del Mar	21	11	10	52.4%
10	Atlético Paranaense	46	24	15	52.2%
11	Deportivo Cuenca	46	24	9	52.2%
12	Independiente Medellín	31	16	10	51.6%
13	Deportes Temuco	35	18	9	51.4%
14	Lanús	30	15	9	50.0%
15	Sportivo Luqueño	16	8	5	50.0%
16	Colón Santa Fe	27	13	8	48.1%
17	Rampla Juniors	46	22	12	47.8%
18	Peñarol	21	10	7	47.6%
19	América de Cali	17	8	2	47.1%
20	Boston River	32	15	7	46.9%
21	Botafogo	32	15	6	46.9%
22	Blooming	21	9	4	42.9%
23	Danubio	26	11	7	42.3%
24	Bolívar	19	8	9	42.1%
25	Bahia	34	14	8	41.2%
26	Nacional (Asunción)	30	12	10	40.0%
27	Millonarios	5	2	0	40.0%
28	Caracas FC	38	15	6	39.5%
29	LDU Quito	56	22	10	39.3%
30	Cerro	36	14	9	38.9%
31	Sporting Cristal	18	7	4	38.9%
32	El Nacional	44	17	11	38.6%
33	Vasco da Gama	32	12	12	37.5%
34	Club General Díaz	28	10	6	35.7%
35	Independiente Santa Fe	23	8	4	34.8%
36	São Paulo	30	10	6	33.3%
37	Nacional Potosí	21	7	8	33.3%
38	Jaguars de Córdoba	21	7	7	33.3%
39	Atlético Mineiro	21	7	6	33.3%
40	Mineros de Guayana	15	5	4	33.3%
41	Audax Italiano	12	4	3	33.3%
42	Fluminense	43	14	10	32.6%
43	Defensa y Justicia	47	15	18	31.9%
44	San Lorenzo	23	7	6	30.4%
45	Sport Huancayo	47	14	16	29.8%
46	Banfield	27	8	9	29.6%
47	Sport Rosario	14	4	10	28.6%
48	Estudiantes de Mérida	25	7	11	28.0%
49	Club San José	19	5	7	26.3%
50	Rosario Central	20	5	6	25.0%
51	Barcelona de Guayaquil	23	5	7	21.7%
52	Unión Española	10	2	4	20.0%
53	Zamora FC	22	4	9	18.2%
54	Defensor Sporting Club	1	0	1	0.0%

## 27. Conversión de remates

Puesto	Equipo	Goles	Conversión
1	UTC Cajamarca	2	28.6%
2	Jorge Wilstermann	4	23.5%
3	Deportivo Cali	11	22.4%
4	Sporting Cristal	4	22.2%
5	Atlético Paranaense	10	21.7%
6	Caracas FC	8	21.1%
7	Guabirá	4	21.1%
8	Bahia	7	20.6%
9	Lanús	6	20.0%
10	Millonarios	1	20.0%
11	Audax Italiano	2	16.7%
12	Club San José	3	15.8%
13	Boston River	5	15.6%
14	Sol de América	3	15.0%
15	Colón Santa Fe	4	14.8%
16	Deportes Temuco	5	14.3%
17	Deportivo Cuenca	6	13.0%
18	Sport Huancayo	6	12.8%
19	LDU Quito	7	12.5%
20	Botafogo	4	12.5%
21	Sportivo Luqueño	2	12.5%
22	Newell's Old Boys	2	11.8%
23	Fluminense	5	11.6%
24	Danubio	3	11.5%
25	El Nacional	5	11.4%
26	Club General Díaz	3	10.7%
27	Defensa y Justicia	5	10.6%
28	Independiente Medellín	3	9.7%
29	Everton de Viña del Mar	2	9.5%
29	Jaguars de Córdoba	2	9.5%
29	Nacional Potosí	2	9.5%
32	Rampla Juniors	4	8.7%
33	Independiente Santa Fe	2	8.7%
33	San Lorenzo	2	8.7%
35	Cerro	3	8.3%
36	Banfield	2	7.4%
37	Nacional (Asunción)	2	6.7%
38	Vasco da Gama	2	6.3%
39	América de Cali	1	5.9%
40	Bolívar	1	5.3%
41	Blooming	1	4.8%
41	Peñarol	1	4.8%
43	Barcelona de Guayaquil	1	4.3%
44	Estudiantes de Mérida	1	4.0%
45	Junior	1	3.6%
46	São Paulo	1	3.3%
47	Atlético Mineiro	0	0.0%
47	Defensor Sporting Club	0	0.0%
47	Mineros de Guayana	0	0.0%
47	Nacional	0	0.0%
47	Rosario Central	0	0.0%
47	Sport Rosario	0	0.0%
47	Unión Española	0	0.0%
47	Zamora FC	0	0.0%

## 28. Goles convertidos de pelota quieta

Puesto	Equipo	Penal	Córners	Tiros libres directos	Tiros libres indirectos	Laterales	Total	% Pelota quieta
1	Fluminense	1	3	0	1	0	5	100.0%
2	Independiente Santa Fe	0	0	2	0	0	2	100.0%
3	América de Cali	1	0	0	0	0	1	100.0%
3	Junior	0	1	0	0	0	1	100.0%
3	Millonarios	1	0	0	0	0	1	100.0%
6	Lanús	1	2	0	1	0	4	66.7%
7	Club General Díaz	1	0	1	0	0	2	66.7%
7	Sol de América	0	0	1	1	0	2	66.7%
9	Deportes Temuco	1	1	0	1	0	3	60.0%
10	Colón Santa Fe	0	1	0	1	0	2	50.0%
10	Jorge Wilstermann	1	0	0	1	0	2	50.0%
10	Sporting Cristal	2	0	0	0	0	2	50.0%
13	Banfield	1	0	0	0	0	1	50.0%
13	Everton de Viña del Mar	1	0	0	0	0	1	50.0%
13	Jaguars de Córdoba	1	0	0	0	0	1	50.0%
13	Nacional (Asunción)	0	0	0	1	0	1	50.0%
13	Nacional Potosí	1	0	0	0	0	1	50.0%
13	Sportivo Luqueño	0	0	0	0	1	1	50.0%
13	UTC Cajamarca	0	1	0	0	0	1	50.0%
13	Vasco da Gama	1	0	0	0	0	1	50.0%
21	Bahia	1	1	0	1	0	3	42.9%
22	Boston River	0	0	0	2	0	2	40.0%
22	Defensa y Justicia	0	1	1	0	0	2	40.0%
22	El Nacional	1	1	0	0	0	2	40.0%
25	Sport Huancayo	0	1	0	1	0	2	33.3%
26	Independiente Medellín	1	0	0	0	0	1	33.3%
27	LDU Quito	0	1	0	0	1	2	28.6%
28	Botafogo	0	0	0	1	0	1	25.0%
28	Guabirá	0	1	0	0	0	1	25.0%
28	Rampla Juniors	0	1	0	0	0	1	25.0%
31	Atlético Paranaense	0	1	0	1	0	2	20.0%
32	Deportivo Cuenca	1	0	0	0	0	1	16.7%
33	Caracas FC	1	0	0	0	0	1	12.5%
34	Deportivo Cali	1	0	0	0	0	1	9.1%
35	Atlético Mineiro	0	0	0	0	0	0	0.0%
35	Audax Italiano	0	0	0	0	0	0	0.0%
35	Barcelona de Guayaquil	0	0	0	0	0	0	0.0%
35	Blooming	0	0	0	0	0	0	0.0%
35	Bolívar	0	0	0	0	0	0	0.0%
35	Cerro	0	0	0	0	0	0	0.0%
35	Club San José	0	0	0	0	0	0	0.0%
35	Danubio	0	0	0	0	0	0	0.0%
35	Defensor Sporting Club	0	0	0	0	0	0	0.0%
35	Estudiantes de Mérida	0	0	0	0	0	0	0.0%
35	Mineros de Guayana	0	0	0	0	0	0	0.0%
35	Nacional	0	0	0	0	0	0	0.0%
35	Newell's Old Boys	0	0	0	0	0	0	0.0%
35	Peñarol	0	0	0	0	0	0	0.0%
35	Rosario Central	0	0	0	0	0	0	0.0%
35	San Lorenzo	0	0	0	0	0	0	0.0%
35	Sport Rosario	0	0	0	0	0	0	0.0%
35	São Paulo	0	0	0	0	0	0	0.0%
35	Unión Española	0	0	0	0	0	0	0.0%
35	Zamora FC	0	0	0	0	0	0	0.0%

### 29. Goles recibidos de pelota quieta

Puesto	Equipo	Penal	Córners	Tiros libres directos	Tiros libres indirectos	Laterales	Total	% Pelota quieta
1	Nacional Potosí	1	1	0	1	0	3	100.0%
2	Barcelona de Guayaquil	1	0	1	0	0	2	100.0%
2	Defensor Sporting Club	0	2	0	0	0	2	100.0%
2	San Lorenzo	0	1	0	1	0	2	100.0%
5	Junior	0	0	0	1	0	1	100.0%
6	Rampla Juniors	0	1	2	0	0	3	75.0%
7	Cerro	1	1	0	0	0	2	66.7%
7	Independiente Medellín	0	0	1	1	0	2	66.7%
7	Zamora FC	0	1	0	1	0	2	66.7%
10	Lanús	2	1	0	0	0	3	60.0%
10	Sporting Cristal	1	2	0	0	0	3	60.0%
12	Deportivo Cuenca	1	0	0	1	1	3	50.0%
13	Boston River	2	0	0	0	0	2	50.0%
13	Club San José	1	1	0	0	0	2	50.0%
13	Guabirá	0	1	0	0	1	2	50.0%
13	Jaguars de Córdoba	0	0	0	2	0	2	50.0%
17	Club General Díaz	1	0	0	0	0	1	50.0%
17	Defensa y Justicia	1	0	0	0	0	1	50.0%
17	Fluminense	1	0	0	0	0	1	50.0%
20	Caracas FC	1	0	0	1	0	2	40.0%
21	LDU Quito	1	1	0	0	0	2	33.3%
22	América de Cali	0	0	1	0	0	1	33.3%
22	Audax Italiano	0	0	0	1	0	1	33.3%
22	Estudiantes de Mérida	1	0	0	0	0	1	33.3%
22	Sol de América	1	0	0	0	0	1	33.3%
22	Unión Española	0	1	0	0	0	1	33.3%
27	Blooming	0	0	0	1	0	1	25.0%
27	Botafogo	0	0	0	1	0	1	25.0%
27	Jorge Wilstermann	1	0	0	0	0	1	25.0%
27	Newell's Old Boys	0	1	0	0	0	1	25.0%
27	UTC Cajamarca	0	1	0	0	0	1	25.0%
32	El Nacional	0	1	0	0	0	1	20.0%
33	Bolívar	1	0	0	0	0	1	16.7%
33	Peñarol	0	0	0	1	0	1	16.7%
33	Sport Huancayo	1	0	0	0	0	1	16.7%
36	Atlético Mineiro	0	0	0	0	0	0	0.0%
36	Atlético Paranaense	0	0	0	0	0	0	0.0%
36	Bahia	0	0	0	0	0	0	0.0%
36	Banfield	0	0	0	0	0	0	0.0%
36	Colón Santa Fe	0	0	0	0	0	0	0.0%
36	Danubio	0	0	0	0	0	0	0.0%
36	Deportes Temuco	0	0	0	0	0	0	0.0%
36	Deportivo Cali	0	0	0	0	0	0	0.0%
36	Everton de Viña del Mar	0	0	0	0	0	0	0.0%
36	Independiente Santa Fe	0	0	0	0	0	0	0.0%
36	Millonarios	0	0	0	0	0	0	0.0%
36	Mineros de Guayana	0	0	0	0	0	0	0.0%
36	Nacional	0	0	0	0	0	0	0.0%
36	Nacional (Asunción)	0	0	0	0	0	0	0.0%
36	Rosario Central	0	0	0	0	0	0	0.0%
36	Sport Rosario	0	0	0	0	0	0	0.0%
36	Sportivo Luqueño	0	0	0	0	0	0	0.0%
36	São Paulo	0	0	0	0	0	0	0.0%
36	Vasco da Gama	0	0	0	0	0	0	0.0%

## 30. Pases (excluyendo centros)

Puesto	Equipo	Pases	Precisión
1	Fluminense	1386	85.3%
2	Junior	1108	85.1%
3	Atlético Paranaense	1868	84.6%
4	Everton de Viña del Mar	1100	82.9%
5	Sport Huancayo	1743	82.0%
6	Jaguars de Córdoba	949	81.6%
7	Atlético Mineiro	1067	81.3%
8	Vasco da Gama	931	80.8%
9	Nacional	535	80.6%
10	Newell's Old Boys	855	80.4%
11	Barcelona de Guayaquil	778	80.1%
12	Rosario Central	806	79.8%
13	Deportivo Cuenca	1805	79.3%
14	Deportivo Cali	1655	79.3%
15	São Paulo	1146	79.1%
16	Unión Española	869	79.1%
17	Zamora FC	767	78.9%
18	Mineros de Guayana	777	78.6%
19	Peñarol	833	78.3%
20	Sporting Cristal	786	78.0%
21	Botafogo	1263	77.6%
22	Danubio	818	77.6%
23	UTC Cajamarca	870	77.5%
24	Club San José	826	77.4%
25	Defensa y Justicia	1640	77.3%
26	Bahia	1502	77.3%
27	Bolívar	779	77.3%
28	Colón Santa Fe	1187	77.2%
29	LDU Quito	1522	77.1%
30	El Nacional	1472	76.9%
31	Lanús	1356	76.9%
32	Estudiantes de Mérida	781	75.5%
33	América de Cali	783	75.0%
34	Independiente Medellín	765	75.0%
35	Nacional (Asunción)	1173	74.3%
36	San Lorenzo	995	73.8%
37	Guabirá	592	73.8%
38	Sport Rosario	748	73.7%
39	Banfield	858	73.5%
40	Blooming	658	72.9%
41	Audax Italiano	610	72.8%
42	Nacional Potosí	578	72.5%
43	Independiente Santa Fe	666	72.4%
44	Millonarios	426	72.3%
45	Deportes Temuco	938	72.2%
46	Club General Díaz	902	71.6%
47	Cerro	1265	68.8%
48	Boston River	1319	68.0%
49	Caracas FC	1095	64.6%
50	Sol de América	808	63.1%
51	Sportivo Luqueño	507	62.5%
52	Jorge Wilstermann	456	62.1%
53	Rampla Juniors	983	59.4%
54	Defensor Sporting Club	141	47.5%

## 31. Pases - Campo rival (excluyendo centros)

Puesto	Equipo	Pases	Precisión
1	Fluminense	927	83.6%
2	Junior	665	80.6%
3	Jaguars de Córdoba	582	78.5%
4	Sport Huancayo	1020	76.9%
5	Vasco da Gama	576	75.9%
6	Barcelona de Guayaquil	437	75.5%
7	Everton de Viña del Mar	562	75.1%
8	São Paulo	662	74.9%
9	Newell's Old Boys	497	74.6%
10	Atlético Paranaense	788	74.2%
11	Deportivo Cali	1000	73.8%
12	Unión Española	505	73.7%
13	Mineros de Guayana	382	72.8%
14	Bahia	847	72.1%
15	Zamora FC	463	72.1%
16	Independiente Medellín	452	72.1%
17	Nacional	201	72.1%
18	Deportivo Cuenca	993	72.0%
19	Rosario Central	447	72.0%
20	Danubio	521	71.8%
21	El Nacional	907	71.7%
22	Estudiantes de Mérida	479	71.6%
23	Atlético Mineiro	488	71.1%
24	Sporting Cristal	441	70.5%
25	Club San José	472	70.3%
26	Bolívar	468	70.3%
27	Guabirá	383	68.7%
28	Nacional (Asunción)	757	68.6%
29	LDU Quito	852	68.3%
30	Colón Santa Fe	666	67.9%
31	Defensa y Justicia	843	67.6%
32	San Lorenzo	617	67.6%
33	Audax Italiano	361	67.6%
34	Botafogo	622	67.4%
35	Peñarol	440	67.3%
36	América de Cali	477	67.1%
37	UTC Cajamarca	416	67.1%
38	Banfield	513	66.7%
39	Lanús	659	66.6%
40	Sport Rosario	440	66.6%
41	Deportes Temuco	521	66.2%
42	Nacional Potosí	388	66.0%
43	Blooming	366	64.2%
44	Millonarios	217	64.1%
45	Independiente Santa Fe	343	63.6%
46	Club General Díaz	517	63.4%
47	Boston River	797	62.0%
48	Sol de América	562	58.9%
49	Cerro	770	58.6%
50	Caracas FC	690	58.3%
51	Sportivo Luqueño	308	57.8%
52	Rampla Juniors	689	57.5%
53	Jorge Wilstermann	302	57.0%
54	Defensor Sporting Club	75	29.3%



## 32. Posesión de balón

Puesto	Equipo	% Posesión en el último partido	% Posesión en la temporada
1	Everton de Viña del Mar	69.3%	68.3%
2	Nacional	67.0%	67.0%
3	Fluminense	81.8%	65.8%
4	Deportivo Cuenca	75.1%	65.2%
5	Junior	73.2%	64.5%
6	Atlético Mineiro	66.8%	62.3%
7	Independiente Santa Fe	70.2%	61.5%
8	UTC Cajamarca	56.0%	60.6%
9	Barcelona de Guayaquil	59.8%	60.3%
10	Sport Rosario	46.8%	58.8%
11	Jaguars de Córdoba	50.5%	58.5%
12	Independiente Medellín	58.8%	58.4%
13	Vasco da Gama	69.6%	58.0%
14	Botafogo	53.1%	57.4%
15	Banfield	64.1%	57.0%
16	Estudiantes de Mérida	57.0%	56.7%
17	Rosario Central	58.8%	55.8%
18	Sport Huancayo	65.2%	54.5%
19	Danubio	62.7%	54.2%
20	Club San José	66.0%	53.7%
21	Atlético Paranaense	46.2%	52.5%
22	São Paulo	68.2%	52.4%
23	Millonarios	52.3%	52.3%
24	Bahia	35.6%	51.8%
25	Defensa y Justicia	31.5%	51.5%
26	Sporting Cristal	59.7%	51.3%
27	Deportivo Cali	53.9%	50.9%
28	Unión Española	42.0%	50.6%
29	Peñarol	53.8%	50.5%
30	Nacional (Asunción)	46.9%	50.5%
31	América de Cali	61.2%	50.3%
32	LDU Quito	30.4%	50.0%
33	Colón Santa Fe	31.8%	48.2%
34	Cerro	64.4%	48.1%
35	Mineros de Guayana	51.6%	47.9%
36	El Nacional	68.5%	46.5%
37	Deportes Temuco	49.3%	45.3%
38	Newell's Old Boys	58.1%	44.8%
39	Zamora FC	39.3%	44.7%
40	Bolívar	46.1%	44.7%
41	Nacional Potosí	65.3%	43.4%
42	Club General Díaz	47.7%	42.8%
43	Blooming	39.9%	42.7%
44	Boston River	35.9%	42.2%
45	Lanús	26.8%	41.7%
46	San Lorenzo	50.7%	41.4%
47	Guabirá	48.0%	41.1%
48	Audax Italiano	41.5%	40.7%
49	Sportivo Luqueño	42.5%	39.1%
50	Rampla Juniors	29.8%	39.0%
51	Sol de América	33.0%	38.3%
52	Caracas FC	34.8%	35.5%
53	Jorge Wilstermann	24.9%	31.0%
54	Defensor Sporting Club	18.2%	18.2%

### 33. Duelos

Puesto	Equipo	Duelos individuales	Duelos ganados %
1	São Paulo	344	59.9%
2	Everton de Viña del Mar	201	58.7%
3	Barcelona de Guayaquil	221	57.9%
4	Deportivo Cali	368	57.3%
5	Vasco da Gama	222	56.3%
6	Deportes Temuco	338	56.2%
7	Nacional	114	56.1%
8	Bahia	479	55.3%
9	Club San José	185	55.1%
10	Deportivo Cuenca	378	54.5%
11	Atlético Mineiro	281	54.1%
12	Fluminense	304	53.9%
13	Independiente Medellín	223	53.4%
14	Botafogo	333	53.2%
15	América de Cali	219	53.0%
16	Mineros de Guayana	184	52.7%
16	Peñarol	184	52.7%
18	Lanús	454	52.6%
19	Sport Huancayo	423	52.2%
20	Unión Española	200	52.0%
21	Cerro	510	51.4%
22	Banfield	232	50.9%
23	Rampla Juniors	491	50.7%
24	Boston River	451	50.6%
25	Millonarios	115	50.4%
26	Atlético Paranaense	370	50.3%
27	Zamora FC	239	50.2%
28	Independiente Santa Fe	252	50.0%
29	Defensa y Justicia	446	49.3%
30	Nacional Potosí	195	48.7%
31	Junior	214	48.6%
32	UTC Cajamarca	239	48.5%
33	Jaguars de Córdoba	219	47.9%
34	LDU Quito	389	47.8%
35	Nacional (Asunción)	297	47.5%
36	Colón Santa Fe	353	47.0%
37	El Nacional	412	46.8%
38	Newell's Old Boys	186	46.8%
39	Guabirá	167	46.7%
40	Audax Italiano	220	46.4%
41	Sporting Cristal	240	46.3%
42	Sportivo Luqueño	199	46.2%
43	Sport Rosario	257	45.9%
44	San Lorenzo	419	45.6%
45	Sol de América	337	45.4%
46	Jorge Wilstermann	179	44.7%
47	Club General Díaz	336	44.6%
48	Bolívar	173	43.4%
49	Estudiantes de Mérida	200	43.0%
50	Caracas FC	424	42.7%
51	Danubio	195	42.1%
52	Defensor Sporting Club	109	41.3%
53	Blooming	226	40.3%
54	Rosario Central	230	39.6%

## 34. Defensa - Remates en contra

Puesto	Equipo	Goles recibidos	Remates al arco Recibidos	Remates recibidos
1	Nacional	0	2	6
2	Millonarios	1	4	16
3	Junior	1	5	17
4	Barcelona de Guayaquil	2	6	18
5	Jaguars de Córdoba	4	11	18
6	Atlético Mineiro	1	4	19
7	Defensor Sporting Club	2	6	19
7	Everton de Viña del Mar	2	5	19
9	Rosario Central	1	7	20
10	Independiente Medellín	3	9	20
11	Banfield	1	4	21
12	Sport Rosario	2	6	22
13	Sporting Cristal	5	10	22
14	Unión Española	3	7	23
15	Blooming	4	10	24
16	Danubio	5	9	24
17	Audax Italiano	3	8	25
18	Botafogo	4	9	25
18	Club San José	4	10	25
20	Sportivo Luqueño	2	10	26
21	Independiente Santa Fe	0	8	29
22	Jorge Wilstermann	4	14	29
22	UTC Cajamarca	4	14	29
24	Peñarol	6	13	29
25	Mineros de Guayana	0	7	30
26	São Paulo	1	6	30
27	Fluminense	2	7	31
28	Vasco da Gama	3	11	31
28	Zamora FC	3	12	31
30	Nacional (Asunción)	1	12	32
31	Newell's Old Boys	4	11	32
32	Bolívar	6	17	32
33	Nacional Potosí	3	8	34
34	Club General Díaz	2	7	35
35	América de Cali	3	6	35
35	Estudiantes de Mérida	3	14	35
37	Guabirá	4	11	35
38	San Lorenzo	2	11	36
39	Rampla Juniors	4	12	38
40	Sport Huancayo	6	12	39
41	Cerro	3	8	42
42	Deportivo Cuenca	6	17	44
43	Deportes Temuco	2	10	46
44	Colón Santa Fe	0	7	47
45	Bahia	2	17	48
46	Defensa y Justicia	2	15	49
47	Sol de América	3	20	49
48	Atlético Paranaense	3	19	54
49	Lanús	5	24	55
50	El Nacional	5	14	56
51	Deportivo Cali	4	19	61
52	Boston River	4	15	64
53	LDU Quito	6	23	65
54	Caracas FC	5	18	71




## 35. Defensa - Arco en cero

Puesto	Equipo	Goles recibidos	Partidos con arco en cero
1	Colón Santa Fe	0	3
2	Independiente Santa Fe	0	2
2	Mineros de Guayana	0	2
4	Nacional (Asunción)	1	2
4	São Paulo	1	2
6	Bahia	2	2
6	Defensa y Justicia	2	2
6	Fluminense	2	2
6	San Lorenzo	2	2
10	Atlético Paranaense	3	2
10	Cerro	3	2
10	Sol de América	3	2
13	Boston River	4	2
13	Deportivo Cali	4	2
13	Rampla Juniors	4	2
16	Sport Huancayo	6	2
17	Nacional	0	1
18	Atlético Mineiro	1	1
18	Banfield	1	1
18	Junior	1	1
18	Rosario Central	1	1
22	Barcelona de Guayaquil	2	1
22	Club General Díaz	2	1
22	Deportes Temuco	2	1
22	Everton de Viña del Mar	2	1
22	Sport Rosario	2	1
22	Sportivo Luqueño	2	1
28	América de Cali	3	1
28	Nacional Potosí	3	1
28	Unión Española	3	1
28	Vasco da Gama	3	1
32	Blooming	4	1
32	UTC Cajamarca	4	1
34	Caracas FC	5	1
34	El Nacional	5	1
34	Lanús	5	1
37	Deportivo Cuenca	6	1
38	Millonarios	1	0
39	Defensor Sporting Club	2	0
40	Audax Italiano	3	0
40	Estudiantes de Mérida	3	0
40	Independiente Medellín	3	0
40	Zamora FC	3	0
44	Botafogo	4	0
44	Club San José	4	0
44	Guabirá	4	0
44	Jaguars de Córdoba	4	0
44	Jorge Wilstermann	4	0
44	Newell's Old Boys	4	0
50	Danubio	5	0
50	Sporting Cristal	5	0
52	Bolívar	6	0
52	LDU Quito	6	0
52	Peñarol	6	0

## 36. Registro disciplinario

Equipo	Total de faltas cometidas	Tarjetas amarillas	Segundas tarjetas amarillas	Rojas directas	Puntos disciplinarios
Cerro	77	16	0	0	125
Caracas FC	80	14	0	0	122
Rampla Juniors	77	9	2	0	116
Bahia	67	11	1	0	106
Lanús	63	14	0	0	105
<b>San Lorenzo</b>	<b>65</b>	<b>11</b>	<b>0</b>	<b>0</b>	<b>98</b>
LDU Quito	66	10	0	0	96
Club General Díaz	53	9	1	0	86
El Nacional	55	10	0	0	85
Deportivo Cuenca	53	6	1	1	83
São Paulo	46	4	0	4	82
<b>Deportes Temuco</b>	<b>49</b>	<b>9</b>	<b>0</b>	<b>1</b>	<b>82</b>
Deportivo Cali	55	7	0	1	82
Rosario Central	48	7	1	1	81
Boston River	46	9	0	1	79
Atlético Paranaense	56	5	1	0	77
Nacional (Asunción)	53	7	0	0	74
Fluminense	46	9	0	0	73
Sport Huancayo	47	6	1	0	71
Botafogo	43	8	0	0	67
Sol de América	42	8	0	0	66
Sporting Cristal	45	7	0	0	66
Defensa y Justicia	49	5	0	0	64
UTC Cajamarca	44	4	1	0	62
Independiente Santa Fe	43	4	0	1	61
Sport Rosario	36	6	1	0	60
Barcelona de Guayaquil	35	6	0	1	59
Jaguars de Córdoba	38	5	1	0	59
Colón Santa Fe	50	3	0	0	59
Sportivo Luqueño	39	6	0	0	57
Newell's Old Boys	41	5	0	0	56
Nacional Potosí	31	6	1	0	55
Blooming	37	6	0	0	55
Audax Italiano	40	5	0	0	55
Guabirá	30	7	0	0	51
Estudiantes de Mérida	26	6	0	1	50
Unión Española	29	2	1	1	47
Bolívar	23	6	0	1	47
Independiente Medellín	29	5	0	0	44
Atlético Mineiro	31	4	0	0	43
Danubio	24	6	0	0	42
América de Cali	25	5	0	0	40
Zamora FC	30	3	0	0	39
Jorge Wilstermann	31	2	0	0	37
Club San José	18	4	0	1	36
Vasco da Gama	21	5	0	0	36
Junior	24	4	0	0	36
Banfield	26	3	0	0	35
Mineros de Guayana	25	3	0	0	34
Millonarios	21	4	0	0	33
Peñarol	23	1	1	0	32
Everton de Viña del Mar	17	3	0	0	26
Defensor Sporting Club	11	4	0	0	23
Nacional	10	1	0	0	13

## 37. Información de los árbitros

Árbitro	Partidos				Faltas	Penales	Tarjetas / Partido	Faltas / Tarjeta
Mauro Vigliano	2	1	0	0	53	0	0.50	53.00
Jonathan Fuentes	1	1	0	0	35	0	1.00	35.00
Esteban Ostojich	2	3	0	0	60	1	1.50	20.00
Jorge Baliño	1	2	0	0	37	0	2.00	18.50
Luis Quiroz	2	5	0	0	62	1	2.50	12.40
Omar Ponce	2	5	1	0	74	0	3.00	12.33
Leodán González	3	7	0	1	91	0	2.67	11.38
Gery Vargas	3	11	0	0	116	1	3.67	10.55
Michael Davis Espinoza	4	13	0	1	134	0	3.50	9.57
Arnaldo Samaniego	2	6	0	0	55	0	3.00	9.17
Victor Hugo Carrillo	2	5	1	1	64	0	3.50	9.14
Ulises Mereles	3	8	0	1	79	2	3.00	8.78
Fernando Echenique	1	3	0	0	24	1	3.00	8.00
Jesús Valenzuela	1	1	1	1	23	0	3.00	7.67
Piero Maza	2	6	0	0	43	0	3.00	7.17
Alexis Herrera	2	8	0	0	55	2	4.00	6.88
José Argote	2	10	1	1	78	0	6.00	6.50
Anderson Daronco	2	10	0	0	61	1	5.00	6.10
Fernando Rapallini	1	2	2	0	24	1	4.00	6.00
Roberto Tobar	1	5	0	0	29	0	5.00	5.80
Andrés José Rojas Noguera	3	15	0	0	86	0	5.00	5.73
Ricardo Marques Ribeiro	1	5	0	0	28	0	5.00	5.60
Julio Bascuñán	1	8	0	0	44	0	8.00	5.50
Dewson Fernando Freitas da Silva	1	6	1	0	38	0	7.00	5.43
Diego Mirko Haro	1	6	1	1	43	0	8.00	5.38
Mario Díaz de Vivar	1	7	0	0	37	0	7.00	5.29
Raúl Orosco	1	7	1	0	41	0	8.00	5.13
Wilton Pereira Sampaio	2	11	0	0	53	1	5.50	4.82
Rodolpho Toski Marques	1	9	0	0	43	0	9.00	4.78
Gustavo Adolfo Murillo	2	12	1	1	65	1	7.00	4.64
Fernando Espinoza	1	5	0	0	23	0	5.00	4.60
Eber Aquino	3	18	1	3	101	0	7.33	4.59
Raphael Claus	2	12	0	0	53	1	6.00	4.42
Nicolás Gallo Barragán	2	15	1	0	65	1	8.00	4.06
Juan Soto Arévalo	2	14	0	0	55	1	7.00	3.93
Ivo Méndez	2	11	0	2	48	1	6.50	3.69
Germán Delfino	1	6	0	0	20	0	6.00	3.33
Silvio Trucco	1	0	0	0	0	0	0.00	0.00
Patricio Loustau	1	0	0	0	41	0	0.00	0.00
<b>Carlos Orbe Ruíz</b>	<b>2</b>	<b>0</b>	<b>0</b>	<b>0</b>	<b>76</b>	<b>0</b>	<b>0.00</b>	<b>0.00</b>
Total	70	279	12	13	2157	16	4.34	7.10

### 38. Top 20 jugadores - Goles

Puesto	Jugador	Equipo	Goles
1	Diomar Díaz	Caracas FC	4
1	Nicolás Benedetti	Deportivo Cali	4
3	Emanuel Herrera	Sporting Cristal	3
3	Juan Anangonó	LDU Quito	3
3	<b>Mathías Riquero</b>	<b>Deportes Temuco</b>	<b>3</b>
3	Nikão	Atlético Paranaense	3
3	Zé Rafael	Bahia	3
8	Carlos Henao	Independiente Santa Fe	2
8	Carlos Saucedo	Club San José	2
8	Daniel Angulo	El Nacional	2
8	Didier Delgado	Deportivo Cali	2
8	Diego Scotti	Boston River	2
8	Gilbert Álvarez	Jorge Wilstermann	2
8	Harold Reina	Nacional Potosí	2
8	Hernán Barcos	LDU Quito	2
8	José Sand	Deportivo Cali	2
8	Juan Rojas	Deportivo Cuenca	2
8	Luis Leal	Newell's Old Boys	2
8	Marcio Valverde	Sport Huancayo	2
8	Nicolás Bertolo	Banfield	2

### 39. Top 20 jugadores - Goles y asistencias

Puesto	Jugador	Equipo	Goles	Asistencias	Goles + Asistencias
1	Nicolás Benedetti	Deportivo Cali	4	2	6
2	Diomar Díaz	Caracas FC	4	0	4
2	Didier Delgado	Deportivo Cali	2	2	4
2	José Sand	Deportivo Cali	2	2	4
2	Pablo	Atlético Paranaense	2	2	4
6	Emanuel Herrera	Sporting Cristal	3	0	3
6	Juan Anangonó	LDU Quito	3	0	3
6	<b>Mathías Riquero</b>	<b>Deportes Temuco</b>	<b>3</b>	<b>0</b>	<b>3</b>
6	Nikão	Atlético Paranaense	3	0	3
6	Zé Rafael	Bahia	3	0	3
6	Carlos Saucedo	Club San José	2	1	3
6	Juan Rojas	Deportivo Cuenca	2	1	3
6	Marcio Valverde	Sport Huancayo	2	1	3
6	Pablo Zeballos	Sol de América	2	1	3
6	Guilherme	Atlético Paranaense	1	2	3
6	Régis	Bahia	1	2	3
6	Édison Preciado	Deportivo Cuenca	1	2	3
18	Carlos Henao	Independiente Santa Fe	2	0	2
18	Daniel Angulo	El Nacional	2	0	2
18	Diego Scotti	Boston River	2	0	2

### 40. Top 20 jugadores - Asistencias y chances creadas

Puesto	Jugador	Equipo	Chances creadas	Asistencias
1	Marcos Lliuya	Sport Huancayo	18	2
2	Leonardo Valencia	Botafogo	10	2
2	Nicolás Benedetti	Deportivo Cali	10	2
4	José Sand	Deportivo Cali	9	2
5	Renan Lodi	Atlético Paranaense	8	2
5	Régis	Bahia	8	2
7	Anderson Julio	LDU Quito	7	2
7	Robert Hernández	Caracas FC	7	2
9	Didier Delgado	Deportivo Cali	6	2
9	Pablo	Atlético Paranaense	6	2
11	Édison Preciado	Deportivo Cuenca	5	2
12	Héctor Fértoli	Newell's Old Boys	4	2
12	Juan Ignacio Panzariello	Rampla Juniors	4	2
12	Renato Chaves	Fluminense	4	2
12	Ángel Gracia	El Nacional	4	2
16	Donald Millán	UTC Cajamarca	3	2
16	Guilherme	Atlético Paranaense	3	2
16	Serginho	Jorge Wilstermann	3	2
19	Gastón Lodico	Lanús	2	2
20	Junior Sornoza	Fluminense	17	1

### 41. Top 20 jugadores - Remates

Puesto	Jugador	Equipo	Remates al arco	Remates afuera	Remates bloqueados	Remates totales
1	Juan Anangón	LDU Quito	7	8	0	15
2	Didier Delgado	Deportivo Cali	7	4	2	13
2	Nicolás Benedetti	Deportivo Cali	7	4	2	13
4	Nicolás Fernández	Defensa y Justicia	3	3	6	12
5	Rómulo Otero	Atlético Mineiro	1	7	4	12
6	Marcio Valverde	Sport Huancayo	4	5	2	11
7	Leandro Zazpe	Cerro	4	4	3	11
8	Gastón Rodríguez	LDU Quito	3	4	4	11
9	Juan Rojas	Deportivo Cuenca	6	3	1	10
10	Jonathan de la Cruz	Deportivo Cuenca	5	4	1	10
11	Cristian Olivera	Rampla Juniors	5	3	2	10
12	Alexander Barboza	Defensa y Justicia	4	5	1	10
12	Daniel Angulo	El Nacional	4	5	1	10
14	Jhon Edison Mosquera	Deportivo Cali	4	4	2	10
15	Thiago Galhardo	Vasco da Gama	3	4	3	10
16	Luis Castillo	Estudiantes de Mérida	2	4	4	10
17	<b>Mathías Riquero</b>	<b>Deportes Temuco</b>	<b>7</b>	<b>1</b>	<b>1</b>	<b>9</b>
17	Pablo	Atlético Paranaense	7	1	1	9
19	David Terans	Danubio	4	4	1	9
19	Jhojan Julio	LDU Quito	4	4	1	9



### 42. Top 20 jugadores - Duelos individuales

Puesto	Jugador	Equipo	Duelos individuales	Duelos ganados %
1	Carlos Arboleda	Independiente Santa Fe	21	95.2%
2	Anderson Martins	São Paulo	13	92.3%
3	<b>Cristóbal Vergara</b>	<b>Deportes Temuco</b>	<b>17</b>	<b>88.2%</b>
4	Cristián Suárez	Everton de Viña del Mar	23	87.0%
5	Gilson	Botafogo	21	85.7%
6	Thiago Heleno	Atlético Paranaense	19	84.2%
7	Federico Acuña	Sol de América	17	82.4%
8	Jorge Rodríguez	Banfield	21	81.0%
9	Iván Marccone	Lanús	31	80.6%
10	Adrián Cubas	Defensa y Justicia	15	80.0%
11	Eder Militão	São Paulo	28	78.6%
12	Airton	Fluminense	14	78.6%
12	Robert Arboleda	São Paulo	14	78.6%
14	Germán Conti	Colón Santa Fe	18	77.8%
15	Ayrton Lucas	Fluminense	34	76.5%
16	Anthony Bedoya	Deportivo Cuenca	29	75.9%
17	Ronald Araújo	Boston River	52	75.0%
18	Bremer	Atlético Mineiro	28	75.0%
18	Liziero	São Paulo	28	75.0%
20	Douglas Grolli	Bahia	30	73.3%

### 43. Top 20 jugadores - Pases (campo rival)

Puesto	Jugador	Equipo	Precisión	Pases
1	Marcos Lliuya	Sport Huancayo	85.4%	219
2	Nicolás Benedetti	Deportivo Cali	84.8%	171
3	Jádson	Fluminense	88.8%	160
4	Marco Mosquera	Deportivo Cuenca	69.9%	146
5	Junior Sornoza	Fluminense	88.8%	143
6	Jonathan de la Cruz	Deportivo Cuenca	76.8%	138
7	Leonel Miranda	Defensa y Justicia	72.1%	136
8	Jefferson Orejuela	LDU Quito	78.9%	133
9	Manuel Corrales	Sport Huancayo	72.7%	121
10	Manuel Balda	El Nacional	79.6%	113
11	Robert Flores	Boston River	67.6%	111
12	Andrés Ricaurte	Independiente Medellín	75.7%	107
13	Diego Scotti	Boston River	67.3%	104
14	Fernando Guerrero	LDU Quito	75.5%	102
15	Luis Segovia	El Nacional	73.5%	98
16	Daniel Giraldo	Deportivo Cali	83.3%	96
17	Luis Barrios	Estudiantes de Mérida	81.9%	94
18	Ricardo Martins	Caracas FC	69.6%	92
19	Derlis Orué	Nacional (Asunción)	76.9%	91
20	Alan Ruiz	Colón Santa Fe	77.5%	89

## 44. Arqueros - Atajadas / Tiros

Puesto	Arquero	Equipo	Error que termina en gol	Chances claras atajadas	Goles recibidos	Atajadas	% Atajadas
1	Leandro Castellanos	Independiente Santa Fe	0	0	0	8	100.0%
2	Mario Santilli	Mineros de Guayana	0	0	0	7	100.0%
3	Sidão	São Paulo	0	0	0	5	100.0%
4	Alexander Domínguez	Colón Santa Fe	0	0	0	4	100.0%
4	Hugo Suárez	Blooming	0	2	0	4	100.0%
4	Juan Espínola	Nacional (Asunción)	0	1	0	4	100.0%
7	Leonardo Burián	Colón Santa Fe	0	0	0	3	100.0%
8	Esteban Conde	Nacional	0	1	0	2	100.0%
8	Leonardo Figueroa	Everton de Viña del Mar	0	0	0	2	100.0%
8	Sebastián Viera	Junior	0	1	0	2	100.0%
11	Carlos Solís	Sport Huancayo	0	0	0	1	100.0%
11	Máximo Banguera	Barcelona de Guayaquil	0	0	0	1	100.0%
13	Anderson	Bahia	0	0	1	8	88.9%
14	Luis Unsain	Defensa y Justicia	0	0	2	13	86.7%
15	Douglas Friedrich	Bahia	0	2	1	6	85.7%
15	Jeremías Ledesma	Rosario Central	0	1	1	6	85.7%
15	Santiago Rojas	Nacional (Asunción)	0	0	1	6	85.7%
18	Gerardo Ortíz	Sol de América	0	2	3	17	85.0%
19	Santos	Atlético Paranaense	0	3	3	16	84.2%
20	Cristhian Flores	Caracas FC	0	3	2	9	81.8%
20	Nicolás Navarro	San Lorenzo	0	1	2	9	81.8%
22	Wilder Mosquera	Jaguars de Córdoba	0	0	1	4	80.0%
23	Esteban Andrada	Lanús	0	3	5	20	79.2%
24	José Gamonal	Deportes Temuco	0	4	2	7	77.8%
25	Alejandro Araque	Estudiantes de Mérida	0	4	3	10	76.9%
26	Camilo Vargas	Deportivo Cali	0	1	7	21	75.0%
27	Joel Graterol	Zamora FC	0	3	3	9	75.0%
28	Bernardo Medina	Sportivo Luqueño	0	0	2	6	75.0%
29	Mauricio Arboleda	Banfield	0	1	1	3	75.0%
29	Victor	Atlético Mineiro	0	0	1	3	75.0%
29	Wuilker Fariñez	Millonarios	0	0	1	3	75.0%
32	Adrián Gabbarini	LDU Quito	0	1	6	17	73.9%
33	Martín Silva	Vasco da Gama	0	2	3	8	72.7%
34	Arnaldo Giménez	Jorge Wilstermann	0	3	4	10	71.4%
34	Gonzalo Falcón	Boston River	0	1	4	10	71.4%
36	Diego Barreto	Club General Díaz	0	0	2	5	71.4%
36	Júlio César	Fluminense	0	0	2	5	71.4%
38	José Carvallo	UTC Cajamarca	0	1	4	9	69.2%
39	Rodrigo Odriozola	Rampla Juniors	0	0	4	8	66.7%
40	David González	Independiente Medellín	0	0	3	6	66.7%
41	Guillermo Reyes	Defensor Sporting Club	0	0	2	4	66.7%
41	Salomón Libman	Sport Rosario	0	0	2	4	66.7%
43	José Luis Chunga	Junior	0	2	1	2	66.7%
43	Nelson Ibáñez	Newell's Old Boys	0	0	1	2	66.7%
45	Fernando Laforia	Bolívar	1	2	6	11	64.7%
46	Johan Padilla	El Nacional	0	0	5	9	64.3%
47	Luis Cárdenas	Guabirá	0	2	4	7	63.6%
48	Brian Heras	Deportivo Cuenca	0	4	6	10	62.5%
49	Leonardo Romero	Nacional Potosí	0	0	3	5	62.5%
49	Luciano Pocrnjic	Newell's Old Boys	0	2	3	5	62.5%

## 45. Penales - Deportes Temuco

Fecha del partido	Equipo Rival	Local / Visitante	Jugador	Minuto	Resultado	Ubicación
2018-05-09	Estudiantes de Mérida	L	Canío	90+3	Gol	Izquierda, arriba

## 46. Penales - San Lorenzo

Fecha del partido	Equipo Rival	Local / Visitante	Jugador	Minuto	Resultado	Ubicación
-------------------	--------------	-------------------	---------	--------	-----------	-----------

## 47. Penales en contra - Deportes Temuco

Fecha del partido	Equipo Rival	Local / Visitante	Arquero	Jugador	Minuto	Resultado	Ubicación
-------------------	--------------	-------------------	---------	---------	--------	-----------	-----------

## 48. Penales en contra - San Lorenzo

Fecha del partido	Equipo Rival	Local / Visitante	Arquero	Jugador	Minuto	Resultado	Ubicación
-------------------	--------------	-------------------	---------	---------	--------	-----------	-----------